



Urlaubs- und Lohnausgleichskasse der Bauwirtschaft

	Seite
Übersicht	3
Entwicklung der Ausbildungsverhältnisse	4
Entwicklung Auszubildende mit schulischem ersten Ausbildungsjahr	5
Entwicklung der Ausbildungsbetriebe	6
Entwicklung der Bundesländer inkl. Berlin	7
Zusammenfassung Berufsgruppenstatistik nach Ausbildungsjahren	8
Leistungen im Berufsbildungsverfahren	9
Berufsgruppenstatistik	11

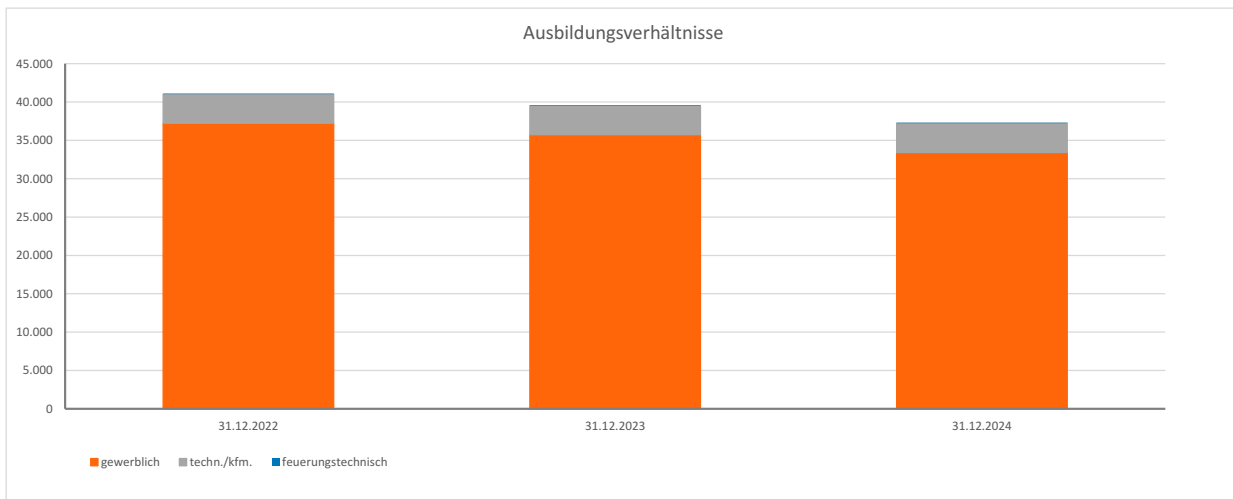
	Alte Bundesländer			Neue Bundesländer			Bundesgebiet Gesamt o. Berlin		
	31.12.2023	31.12.2024	Veränderung	31.12.2023	31.12.2024	Veränderung	31.12.2023	31.12.2024	Veränderung
Anzahl Ausbildungsverhältnisse	32.629	30.529	-6,4%	6.967	6.773	-2,8%	39.596	37.302	-5,8%
Anzahl Ausbildungsbetriebe	12.061	11.144	-7,6%	2.326	2.199	-5,5%	14.387	13.343	-7,3%
Leistungen im Berufsbildungsverfahren (in Mio. €)	352,56	320,87	-9,0%	77,62	74,51	-4,0%	430,18	395,37	-8,1%

	Berlin West			Berlin Ost			Berlin Gesamt*		
	31.12.2023	31.12.2024	Veränderung	31.12.2023	31.12.2024	Veränderung	31.12.2023	31.12.2024	Veränderung
Anzahl Ausbildungsverhältnisse	374	399	6,7%	332	321	-3,3%	706	720	2,0%
Anzahl Ausbildungsbetriebe	88	85	-3,4%	80	83	3,8%	168	168	0,0%
Leistungen im Berufsbildungsverfahren (in Mio. €)	3,46	3,73	7,7%	2,92	2,95	0,9%	6,38	6,67	4,6%

\*Gezählt werden alle Ausbildungsverhältnisse im Zeitraum vom 01.10.2024 - 31.12.2024

	Alte Bundesländer inkl. Berlin-West			Neue Bundesländer inkl. Berlin-Ost			Bundesgebiet Gesamt		
	31.12.2023	31.12.2024	Veränderung	31.12.2023	31.12.2024	Veränderung	31.12.2023	31.12.2024	Veränderung
Anzahl Ausbildungsverhältnisse	33.003	30.928	-6,3%	7.299	7.094	-2,8%	40.302	38.022	-5,7%
Anzahl Ausbildungsbetriebe	12.149	11.229	-7,6%	2.406	2.282	-5,2%	14.555	13.511	-7,2%
Leistungen im Berufsbildungsverfahren (in Mio. €)	356,02	324,60	-8,8%	80,54	77,45	-3,8%	436,56	402,05	-7,9%

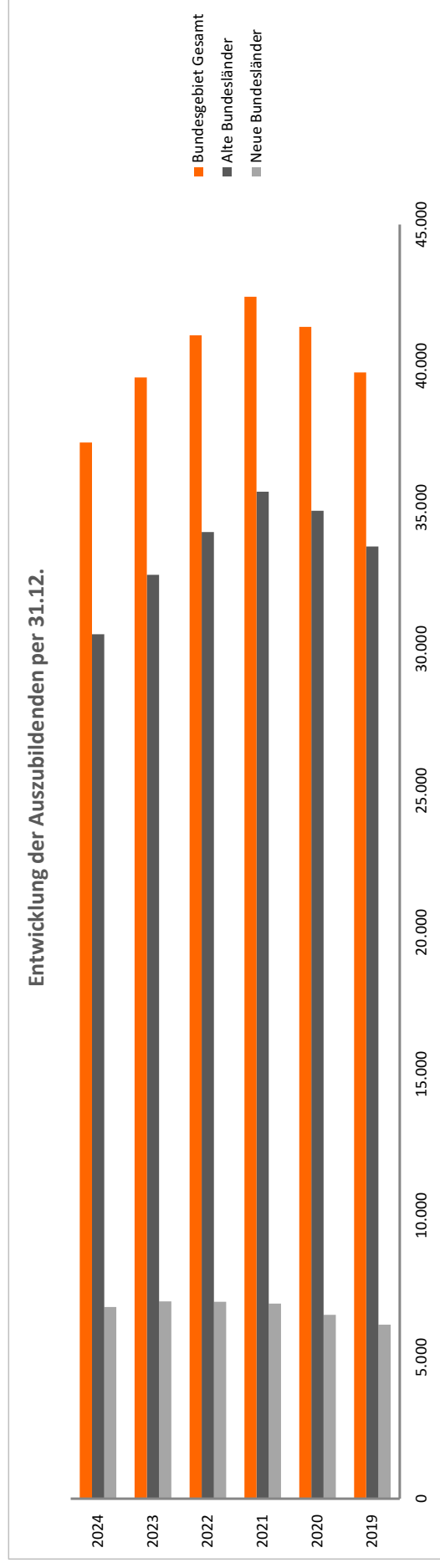
Berufsgruppen / Ausbildungsjahr (ohne Berlin)	31.12.2022			31.12.2023			31.12.2024		
	Alte BL	Neue BL	Summe	Alte BL	Neue BL	Summe	Alte BL	Neue BL	Summe
<b>gewerblich</b>	30.588	6.653	37.241	29.065	6.664	35.729	26.972	6.448	33.420
1	9.289	2.372	11.661	8.966	2.410	11.376	8.416	2.316	10.732
2	11.584	2.384	13.968	10.373	2.275	12.648	9.773	2.209	11.982
3	8.458	1.491	9.949	8.651	1.590	10.241	7.789	1.533	9.322
4	992	347	1.339	261	59	320	235	52	287
Verlängerung	265	59	324	814	330	1.144	759	338	1.097
<b>techn./kfm.</b>	3.491	285	3.776	3.503	294	3.797	3.492	318	3.810
1	1.156	110	1.266	1.190	86	1.276	1.144	114	1.258
2	1.205	94	1.299	1.223	116	1.339	1.239	93	1.332
3	1.086	75	1.161	1.048	89	1.137	1.062	106	1.168
Verlängerung	44	6	50	42	3	45	47	5	52
<b>feuerungstechnisch</b>	61	13	74	61	9	70	65	7	72
1	17	5	22	24	4	28	25	3	28
2	26	3	29	15	2	17	22	3	25
3	14	1	15	19	3	22	15	1	16
Verlängerung	4	4	8	3	0	3	3	0	3
<b>Gesamtergebnis</b>	<b>34.140</b>	<b>6.951</b>	<b>41.091</b>	<b>32.629</b>	<b>6.967</b>	<b>39.596</b>	<b>30.529</b>	<b>6.773</b>	<b>37.302</b>



## Entwicklung der Ausbildungsverhältnisse

	Alte Bundesländer			Neue Bundesländer			Bundesgebiet Gesamt					
	31.03.	30.06.	30.09.	31.12.	31.03.	30.06.	30.09.	31.12.	31.03.	30.06.	30.09.	31.12.
2019	31.217	30.650	30.489	33.627	5.264	5.135	5.729	6.146	36.481	35.785	36.218	39.773
Veränderung zum Vj.	4,2%	4,0%	1,6%	1,4%	11,9%	12,4%	8,1%	8,8%	5,2%	5,1%	2,6%	2,5%
2020	31.342	31.254	30.440	34.893	5.692	5.606	5.869	6.493	37.034	36.860	36.309	41.386
Veränderung zum Vj.	0,4%	2,0%	-0,2%	3,8%	8,1%	9,2%	2,4%	5,6%	1,5%	3,0%	0,3%	4,1%
2021	32.961	32.584	31.058	35.563	6.142	6.054	6.089	6.887	39.103	38.638	37.147	42.450
Veränderung zum Vj.	5,2%	4,3%	2,0%	1,9%	7,9%	8,0%	3,7%	6,1%	5,6%	4,8%	2,3%	2,6%
2022	33.404	32.841	28.493	34.140	6.441	6.364	5.765	6.951	39.845	39.205	34.258	41.091
Veränderung zum Vj.	1,3%	0,8%	-8,3%	-4,0%	4,9%	5,1%	-5,3%	0,9%	1,9%	1,5%	-7,8%	-3,2%
2023	32.404	31.854	29.854	32.629	6.544	6.448	6.394	6.967	38.948	38.302	36.248	39.596
Veränderung zum Vj.	-3,0%	-3,0%	4,8%	-4,4%	1,6%	1,3%	10,9%	0,2%	-2,3%	-2,3%	5,8%	-3,6%
2024	30.576	29.953	27.919	30.529	6.482	6.444	6.285	6.773	37.058	36.397	34.204	37.302
Veränderung zum Vj.	-5,6%	-6,0%	-6,5%	-6,4%	-0,9%	-0,1%	-1,7%	-2,8%	-4,9%	-5,0%	-5,6%	-5,8%

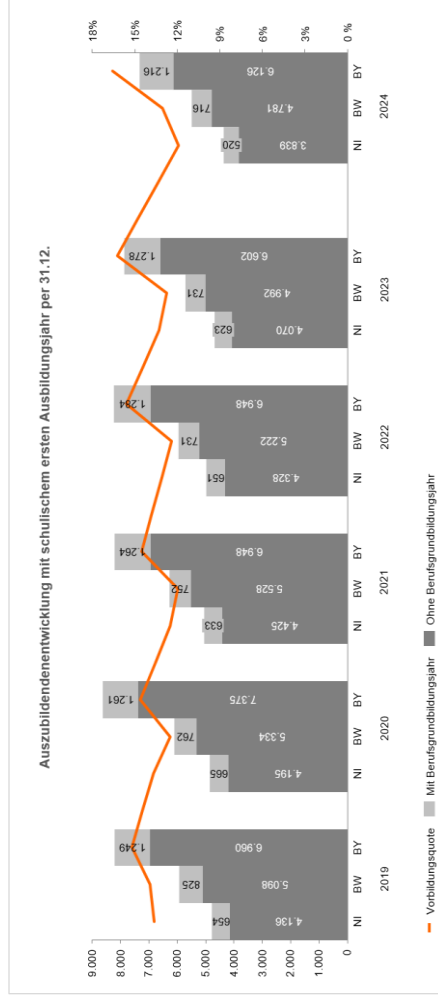
Entwicklung der Auszubildenden per 31.12.



# Auszubildendenentwicklung mit schulischem ersten Ausbildungsjahr



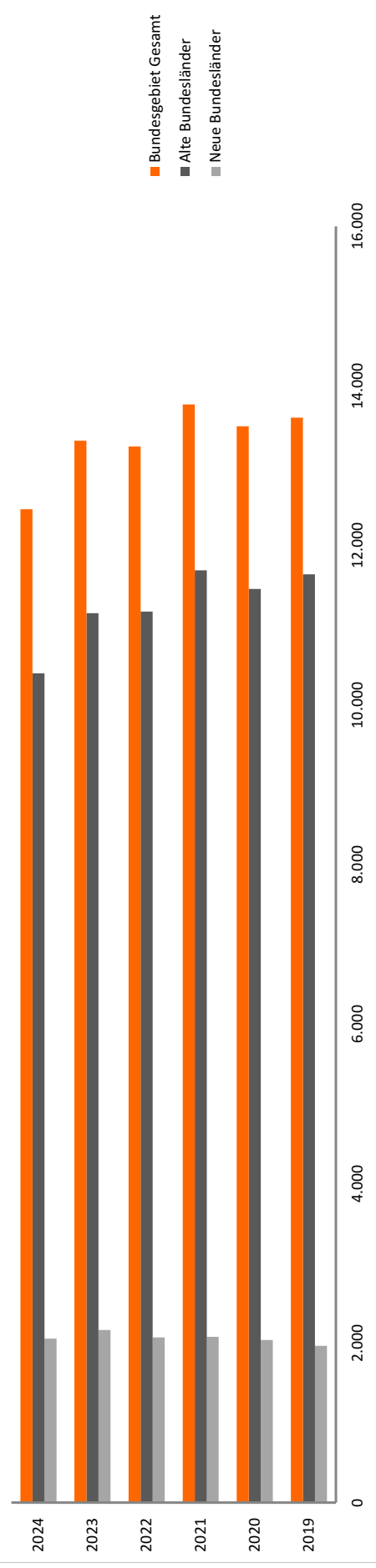
	Niedersachsen			Baden-Württemberg			Bayern			
	31.03.	30.09.	31.12.	31.03.	30.09.	31.12.	31.03.	30.09.	31.12.	
	Vorbildung	Quote	Vorbildung	Vorbildung	Quote	Vorbildung	Vorbildung	Quote	Vorbildung	Quote
2019	675	15,6%	670	590	13,4%	654	866	15,2%	825	13,9%
Veränderung zum Vj.	-1,2%	-7,2%	0,45%	-5,7%	-7,96%	-10,4%	6,87%	6,16%	-8,74%	-8,81%
2020	643	14,6%	637	588	13,1%	665	795	14,1%	762	12,5%
Veränderung zum Vj.	-4,7%	-6,6%	-0,9%	-9,0%	-2,0%	1,68%	-8,2%	-8,6%	-7,6%	-10,3%
2021	657	14,4%	648	500	11,0%	633	739	12,5%	752	12,0%
Veränderung zum Vj.	2,2%	-1,0%	1,7%	-8,5%	-15,9%	-8,1%	-7,0%	-5,1%	-1,3%	-4,2%
2022	624	13,0%	615	484	11,8%	651	735	12,4%	740	12,4%
Veränderung zum Vj.	-5,0%	-9,6%	-1,5%	-9,3%	-3,20%	6,9%	-0,5%	-1,8%	-1,60%	0,4%
2023	646	13,7%	638	576	13,6%	623	725	12,6%	731	12,8%
Veränderung zum Vj.	3,5%	4,9%	3,7%	5,8%	14,9%	-3,0%	-1,4%	1,8%	-1,2%	0,4%
2024	620	14,1%	609	451	11,2%	520	701	12,9%	716	13,0%
Veränderung zum Vj.	-10,0%	3,4%	-4,5%	-3,0%	-21,7%	-16,53%	-3,3%	-3,9%	-2,0%	2,0%



## Entwicklung der Ausbildungsbetriebe

	Alte Bundesländer			Neue Bundesländer			Bundesgebiet Gesamt					
	31.03.	30.06.	30.09.	31.12.	31.03.	30.06.	30.09.	31.12.	31.03.	30.06.	30.09.	31.12.
2019	12.669	12.653	11.638	12.773	1.985	2.000	1.965	2.103	14.654	14.653	13.603	14.876
Veränderung zum Vj.	0,7%	0,5%	-0,9%	-1,4%	6,5%	6,8%	2,2%	3,0%	1,4%	1,3%	-0,4%	-0,8%
2020	12.477	12.587	11.455	12.981	2.052	2.066	2.038	2.204	14.529	14.653	13.493	15.185
Veränderung zum Vj.	-1,5%	-0,5%	-1,6%	1,6%	3,4%	3,3%	3,7%	4,8%	-0,9%	0,0%	-0,8%	2,1%
2021	12.836	12.953	11.688	13.150	2.169	2.209	2.079	2.339	15.005	15.162	13.767	15.489
Veränderung zum Vj.	2,9%	2,9%	2,0%	1,3%	5,7%	6,9%	2,0%	6,1%	3,3%	3,5%	2,0%	2,0%
2022	12.947	12.962	11.170	12.632	2.275	2.296	2.071	2.328	15.222	15.258	13.241	14.960
Veränderung zum Vj.	0,9%	0,1%	-4,4%	-3,9%	4,9%	3,9%	-0,4%	-0,5%	1,4%	0,6%	-3,8%	-3,4%
2023	12.513	12.521	11.150	12.061	2.304	2.330	2.163	2.326	14.817	14.851	13.313	14.387
Veränderung zum Vj.	-3,4%	-3,4%	-0,2%	-4,5%	1,3%	1,5%	4,4%	-0,1%	-2,7%	-2,7%	0,5%	-3,8%
2024	11.865	11.862	10.398	11.144	2.286	2.296	2.057	2.199	14.151	14.158	12.455	13.343
Veränderung zum Vj.	-5,2%	-5,3%	-6,7%	-7,6%	-0,8%	-1,5%	-4,9%	-5,5%	-4,5%	-4,7%	-6,4%	-7,3%

Entwicklung der Ausbildungsbetriebe per 31.12.



## Entwicklung der Bundesländer inkl. Berlin

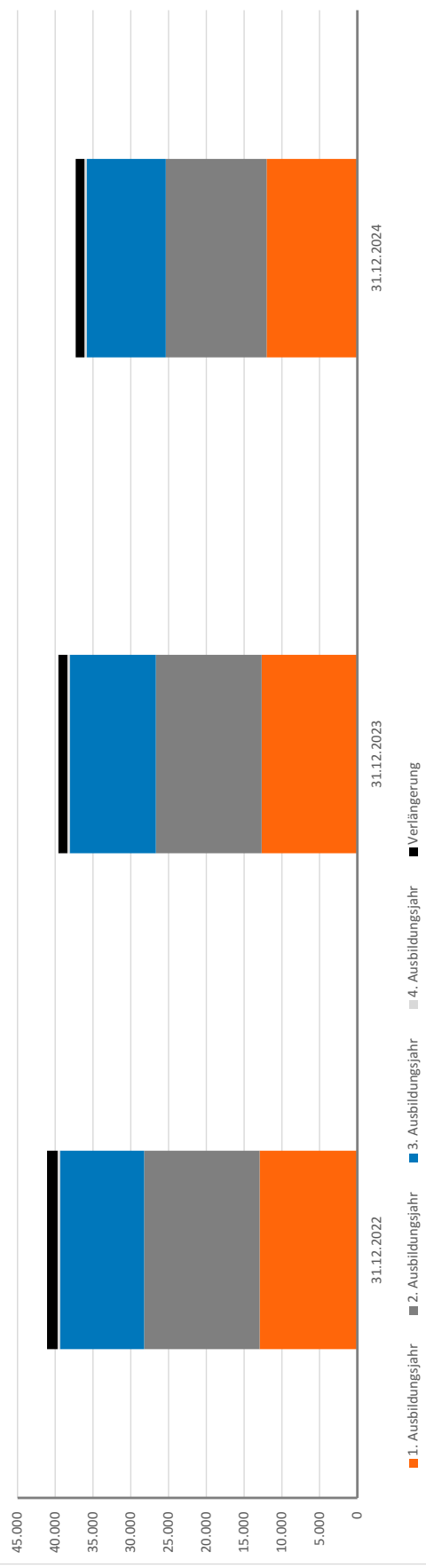
	31.12.2022		31.12.2023		31.12.2024		Entwicklung	
	Anz. Auszubildende	Anz. Ausbildungsbetriebe	Anz. Auszubildende	Anz. Ausbildungsbetriebe	Anz. Auszubildende	Anz. Ausbildungsbetriebe	Auszubildende	Ausbildungsbetriebe
<b>Bundesländer Gesamt</b>	<b>41.843</b>	<b>15.119</b>	<b>40.302</b>	<b>14.555</b>	<b>38.022</b>	<b>13.511</b>		
<b>Alte Bundesländer</b>	<b>34.533</b>	<b>12.716</b>	<b>33.003</b>	<b>12.149</b>	<b>30.928</b>	<b>11.229</b>		
Berlin-West	393	84	374	88	399	85		
Schleswig-Holstein	2.227	803	2.126	777	2.001	723		
Bremen	287	76	283	68	238	59		
Hamburg	638	143	643	134	588	121		
Niedersachsen	4.979	1.820	4.693	1.749	4.359	1.596		
Nordrhein-Westfalen	7.062	2.523	6.665	2.368	6.227	2.191		
Rheinland-Pfalz	1.970	843	1.922	796	1.738	697		
Hessen	2.345	831	2.300	810	2.151	759		
Baden-Württemberg	5.962	2.368	5.723	2.254	5.497	2.151		
Bayern	8.232	3.016	7.880	2.920	7.342	2.678		
Saarland	438	209	394	185	388	169		
<b>Neue Bundesländer</b>	<b>7.310</b>	<b>2.403</b>	<b>7.299</b>	<b>2.406</b>	<b>7.094</b>	<b>2.282</b>		
Berlin-Ost	359	75	332	80	321	83		
Brandenburg	1.336	423	1.288	413	1.250	384		
Mecklenburg-Vorpommern	855	316	856	321	814	306		
Thüringen	1.240	433	1.243	426	1.212	417		
Sachsen-Anhalt	1.194	334	1.272	341	1.231	311		
Sachsen	2.326	822	2.308	825	2.266	781		

# Zusammenfassung Berufsgruppenstatistik



	31.12.2022				31.12.2023				31.12.2024			
	Alte Bundesländer		Neue Bundesländer		Alte Bundesländer		Neue Bundesländer		Alte Bundesländer		Neue Bundesländer	
	männlich	weiblich	männlich	weiblich	männlich	weiblich	männlich	weiblich	männlich	weiblich	männlich	weiblich
1. Ausbildungsjahr	9.492	970	2.370	117	9.224	956	2.383	117	8.652	933	2.286	147
2. Ausbildungsjahr	11.843	972	2.372	109	10.566	1.045	2.278	115	9.969	1.065	2.191	114
3. Ausbildungsjahr	8.784	774	1.496	71	8.924	794	1.590	92	8.016	850	1.541	99
Verlängerung	1.005	35	351	6	828	31	331	2	777	32	335	8
4. Ausbildungsjahr	258	7	59	0	257	4	57	2	228	7	52	0
<b>Summe</b>	<b>31.382</b>	<b>2.758</b>	<b>6.648</b>	<b>303</b>	<b>29.799</b>	<b>2.830</b>	<b>6.639</b>	<b>328</b>	<b>27.642</b>	<b>2.887</b>	<b>6.405</b>	<b>368</b>
<b>Gesamtsumme</b>	<b>34.140</b>		<b>6.951</b>		<b>32.629</b>		<b>6.967</b>		<b>30.529</b>		<b>6.773</b>	

Entwicklung der Ausbildungsverhältnisse nach Ausbildungsjahr

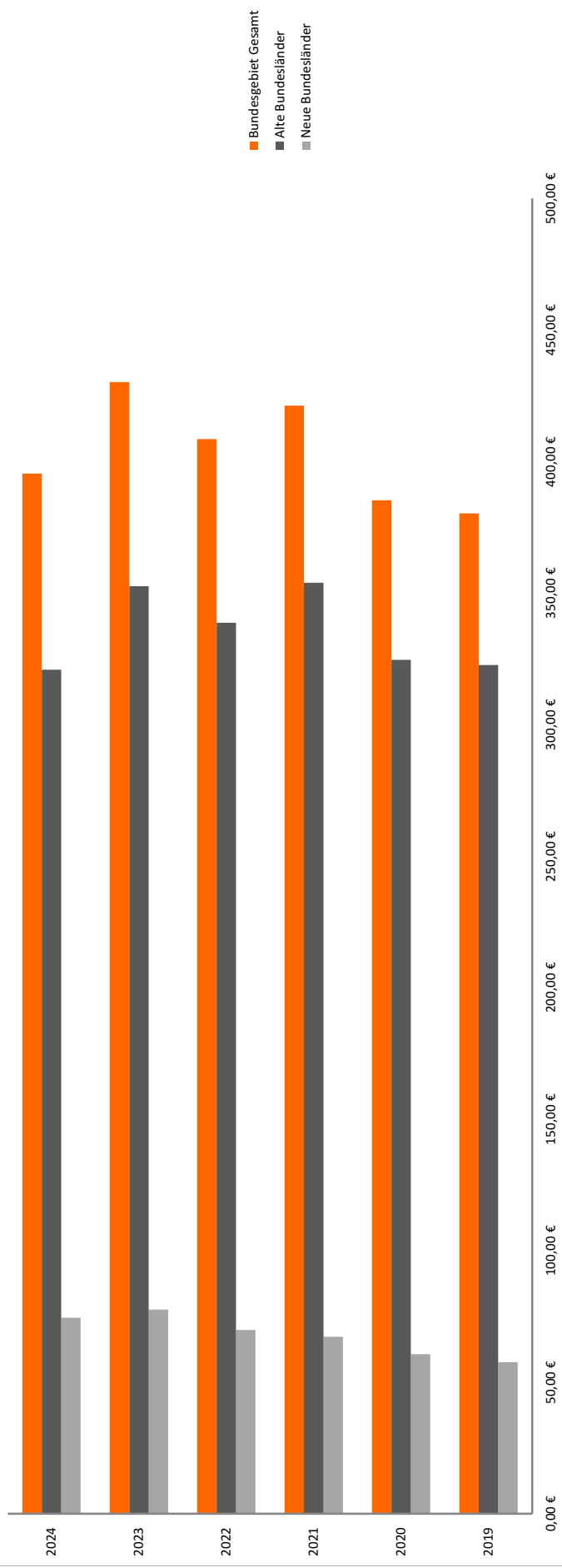




	Alte Bundesländer		Neue Bundesländer		Bundesgebiet Gesamt		
	31.03.	30.06.	31.03.	30.06.	31.03.	30.06.	31.12.
Ausbildungsvergütung in Mio.							
2019	47,12 €	121,15 €	230,69 €	31.12.	53,63 €	97,76 €	138,86 €
2020	48,33 €	87,17 €	122,98 €	18,84 €	55,53 €	100,54 €	141,81 €
2021	51,06 €	98,56 €	132,15 €	248,95 €	58,79 €	113,71 €	152,73 €
2022	53,64 €	96,63 €	126,30 €	234,99 €	62,41 €	113,30 €	148,33 €
2023	49,45 €	96,57 €	125,12 €	244,69 €	58,10 €	114,23 €	148,19 €
2024	48,79 €	94,10 €	128,14 €	216,12 €	57,83 €	112,11 €	153,53 €
<b>Veränderung zum Vj.</b>	<b>-1,4%</b>	<b>-2,6%</b>	<b>2,4%</b>	<b>-11,7%</b>	<b>-0,5%</b>	<b>-1,8%</b>	<b>3,6%</b>
Überbetriebliche Ausbildungskosten in Mio.							
2019	15,41 €	40,21 €	53,00 €	83,63 €	20,38 €	51,78 €	65,93 €
2020	18,72 €	28,30 €	44,27 €	82,11 €	24,83 €	36,63 €	56,30 €
2021	15,60 €	42,40 €	63,93 €	96,88 €	18,95 €	54,19 €	80,26 €
2022	20,91 €	49,49 €	69,97 €	96,09 €	27,37 €	63,90 €	89,16 €
2023	20,59 €	50,83 €	71,08 €	100,48 €	27,28 €	68,36 €	92,73 €
2024	19,32 €	47,61 €	67,62 €	98,18 €	26,47 €	64,16 €	87,98 €
<b>Veränderung zum Vj.</b>	<b>-6,2%</b>	<b>-6,3%</b>	<b>-4,9%</b>	<b>-2,3%</b>	<b>-3,0%</b>	<b>-6,1%</b>	<b>-5,1%</b>
Fahrtkosten in Mio.							
2019	1,49 €	4,02 €	5,33 €	8,31 €	1,81 €	4,77 €	6,18 €
2020	1,83 €	2,85 €	4,45 €	7,28 €	2,18 €	3,35 €	5,19 €
2021	1,29 €	3,54 €	5,31 €	8,09 €	1,47 €	4,11 €	6,12 €
2022	1,71 €	4,07 €	5,45 €	7,62 €	2,02 €	4,75 €	6,32 €
2023	1,60 €	4,01 €	5,47 €	7,39 €	1,87 €	4,88 €	6,34 €
2024	1,31 €	3,23 €	4,61 €	6,56 €	1,62 €	3,91 €	5,46 €
<b>Veränderung zum Vj.</b>	<b>-18,1%</b>	<b>-19,5%</b>	<b>-15,6%</b>	<b>-11,2%</b>	<b>-13,5%</b>	<b>-19,7%</b>	<b>-13,9%</b>
Gesamterstattungen in Mio.							
2019	64,02 €	129,54 €	179,49 €	322,63 €	75,82 €	154,31 €	210,97 €
2020	68,89 €	118,32 €	171,70 €	324,63 €	82,55 €	140,51 €	203,30 €
2021	67,95 €	144,50 €	201,40 €	353,93 €	79,22 €	172,02 €	239,11 €
2022	76,26 €	150,20 €	201,72 €	338,70 €	91,80 €	181,94 €	243,80 €
2023	71,65 €	151,41 €	201,67 €	352,56 €	87,26 €	187,46 €	247,25 €
2024	69,42 €	144,94 €	200,38 €	320,87 €	85,92 €	180,19 €	246,96 €
<b>Veränderung zum Vj.</b>	<b>-3,1%</b>	<b>-4,3%</b>	<b>-0,6%</b>	<b>-9,0%</b>	<b>-1,5%</b>	<b>-3,9%</b>	<b>-8,1%</b>

Hinweis: 2024 sind vorläufige Zahlen ohne Abgrenzungen und werden im nächsten Quartalsbericht finalisiert.

Leistungen (in Mio.) im Berufsbildungsverfahren per 31.12.



Berufungsgruppe Geschlecht männlich u. weiblich	31.12.2023										31.12.2024										davon weiblich	davon weiblich	davon weiblich
	1. Ausb. Jahr	2. Ausb. Jahr	3. Ausb. Jahr	4. Ausb. Jahr	Verlangung	Gesamt	davon weiblich	1. Ausb. Jahr	2. Ausb. Jahr	3. Ausb. Jahr	4. Ausb. Jahr	Verlangung	Gesamt	davon weiblich	1. Ausb. Jahr	2. Ausb. Jahr	3. Ausb. Jahr	4. Ausb. Jahr	Verlangung	Gesamt			
Bauwesen Bauingenieurwesen Bauverfahrenstechnik Bauwerktechnik Bauwerktechnik Bauwerktechnik Bauwerktechnik Bauwerktechnik Bauwerktechnik Bauwerktechnik	3.13	4.09	4.04	3.17	4.93	3.41	2.42	691	233	23	727	12.427	691	-7.79%	-14.39%	-3.18%	0.00%	-0.62%	-20.75%	-3.57%	5.31%		
	3.13	3.44	2.97	2.87	3.51	2.82	8.52	516	98	36	747	8.522	516	-4.51%	3.69%	1.75%	0.00%	-6.75%	-10.22%	-1.78%	12.00%		
	2.30	2.44	2.80	2.71	2.53	2.27	6.52	447	36	36	447	6.522	447	-17.50%	-17.50%	-16.24%	0.00%	-16.24%	-2.70%	-10.22%	15.44%		
	6.71	7.94	7.74	6.89	5.56	6.89	1.989	73	68	68	1.989	73	3.18%	-17.14%	-10.88%	0.00%	-10.88%	-2.00%	-2.00%	-10.22%	3.92%		
	3.5	2.1	2.5	1.7	1.1	1.1	55	1	1	1	55	1	1	68.57%	23.81%	32.00%	0.00%	32.00%	0.00%	-32.83%	0.00%		
	3.6	3.6	5.4	3.6	5.4	3.6	129	4	4	4	129	4	4	55.56%	0.00%	-38.89%	0.00%	-38.89%	0.00%	-5.77%	0.00%		
	3.00	3.52	2.95	2.01	2.88	2.41	8.35	205	285	285	8.35	205	205	-10.97%	-12.25%	-16.41%	0.00%	-16.41%	-8.66%	-13.30%	-15.98%	18.18%	
	6.86	6.90	1.431	1.7	1.7	1.7	19	1	1	1	19	1	1	-27.27%	350.00%	-33.33%	0.00%	-33.33%	0.00%	-10.00%	11.76%	0.00%	
	1.975	2.278	2.380	1.975	2.278	2.380	5.988	153	165	165	5.988	153	153	-14.38%	-15.90%	-16.98%	0.00%	-16.98%	0.00%	-10.00%	22.22%	0.00%	
	3.02	2.95	3.51	3.02	2.95	3.51	915	22	22	22	915	22	22	0.99%	-5.10%	-17.40%	0.00%	-17.40%	0.00%	-26.67%	-8.44%	4.76%	
1.16	1.11	2.2	1.16	1.11	2.2	47	47	47	47	47	47	47	-12.50%	-27.27%	-27.27%	0.00%	-27.27%	0.00%	200.00%	-8.00%	0.00%		
Bauwesen Bauingenieurwesen Bauverfahrenstechnik Bauwerktechnik Bauwerktechnik Bauwerktechnik Bauwerktechnik Bauwerktechnik Bauwerktechnik Bauwerktechnik	2.73	2.49	1.78	2.65	2.65	1.63	7.64	411	463	463	7.64	411	411	-2.33%	-6.55%	-4.68%	0.00%	-4.68%	0.00%	8.33%	-4.97%		
	1.53	1.43	1.33	1.48	1.37	1.25	3.027	37	251	251	3.027	37	37	34.95%	-9.56%	0.00%	0.00%	34.95%	0.00%	34.95%	42.31%		
	1.65	1.09	1.23	1.09	1.23	1.09	3.355	89	194	194	3.355	89	89	18.38%	-1.39%	0.00%	0.00%	-1.39%	0.00%	18.38%	6.02%		
	1.52	1.71	2.13	1.52	1.71	2.13	2.59	4	12	12	2.59	4	4	17.24%	-32.68%	6.80%	0.00%	-14.29%	-3.63%	-20.00%	50.00%		
	5.8	7.1	103	5.8	7.1	103	239	9	9	9	239	9	9	17.24%	-32.68%	6.80%	0.00%	-14.29%	-3.63%	-20.00%	50.00%		
	3.2	3.2	2.6	3.2	2.6	3.2	89	1	1	1	89	1	1	30.77%	-18.75%	-3.45%	0.00%	-3.45%	0.00%	-4.30%	50.00%		
	1.8	2.6	2.5	1.8	2.6	2.5	16.87%	2	5	5	16.87%	2	2	16.87%	-23.08%	36.00%	0.00%	36.00%	0.00%	68.67%	11.11%		
	3.3	3.4	77	3.3	3.4	77	150	150	150	150	150	150	150	39.39%	14.71%	-24.68%	0.00%	-24.68%	0.00%	133.33%	2.04%		
	1.438	1.327	1.177	1.327	1.177	1.177	4.439	215	67	67	4.439	215	215	3.55%	6.05%	-17.28%	0.00%	-17.28%	0.00%	-10.31%	1.80%		
	1.6	1.2	8	1.6	1.2	8	48	1	1	1	48	1	1	-4.25%	41.67%	62.50%	0.00%	62.50%	0.00%	-41.67%	-2.08%		
Bauwesen Bauingenieurwesen Bauverfahrenstechnik Bauwerktechnik Bauwerktechnik Bauwerktechnik Bauwerktechnik Bauwerktechnik Bauwerktechnik Bauwerktechnik	2.6	2.5	2.1	2.6	2.5	2.1	87	8	1	1	87	8	8	-23.08%	8.00%	9.52%	0.00%	9.52%	0.00%	-21.74%	60.00%		
	1	1	1	1	1	1	3	1	1	1	3	1	1	0.00%	0.00%	0.00%	0.00%	0.00%	0.00%	50.00%	0.00%		
	2.0	2.3	1.7	2.0	2.3	1.7	76	4	4	4	76	4	4	10.00%	-34.79%	35.29%	0.00%	35.29%	0.00%	-27.27%	0.00%		
	2.3	2.5	2.5	2.3	2.5	2.5	101	1	1	1	101	1	1	39.13%	-12.00%	-8.70%	0.00%	-8.70%	0.00%	0.00%	-20.00%		
	2	2	2	2	2	2	9	9	9	9	9	9	9	0.00%	150.00%	0.00%	0.00%	150.00%	0.00%	-100.00%	80.00%		
	5	3	8	5	3	8	10	1	1	1	10	1	1	0.00%	66.67%	-87.50%	0.00%	-87.50%	0.00%	0.00%	0.00%		
	1.1	2.4	2.7	1.1	2.4	2.7	8.82%	11	2	2	8.82%	11	11	18.82%	11.54%	9.59%	0.00%	9.59%	0.00%	18.67%	57.14%		
	8.4	7.8	7.3	8.4	7.8	7.3	252	40	7	7	252	40	40	11.83%	-11.83%	0.00%	0.00%	-11.83%	0.00%	-9.00%	100.00%		
	5.9	4.3	2.1	5.9	4.3	2.1	110	1	1	1	110	1	1	15.25%	37.50%	41.7%	0.00%	41.7%	0.00%	13.08%	40.00%		
	3.5	2.4	2.4	3.5	2.4	2.4	121	121	121	121	121	121	121	17.14%	17.14%	18.42%	0.00%	18.42%	0.00%	-1.75%	15.58%		
Bauwesen Bauingenieurwesen Bauverfahrenstechnik Bauwerktechnik Bauwerktechnik Bauwerktechnik Bauwerktechnik Bauwerktechnik Bauwerktechnik Bauwerktechnik	1.44	1.08	7.6	1.44	1.08	7.6	385	14	14	14	385	14	14	13.89%	25.00%	18.42%	0.00%	18.42%	0.00%	-100.00%	40.00%		
	2	3	3	2	3	3	12	12	12	12	12	12	12	250.00%	-33.33%	0.00%	0.00%	-33.33%	0.00%	33.33%	0.00%		
	3.7	3.4	1.8	3.7	3.4	1.8	50	39	28	28	50	39	39	35.14%	14.71%	55.56%	0.00%	55.56%	0.00%	50.00%	31.87%		
	1.4	6	11	1.4	6	11	102	2	2	2	102	2	2	-0.81%	-7.14%	13.89%	0.00%	13.89%	0.00%	0.00%	-9.97%		
	9	4	9	9	4	9	22	3	3	3	22	3	3	10.00%	-23.08%	16.67%	0.00%	16.67%	0.00%	200.00%	5.56%		
	2.7	2.7	2.2	2.7	2.2	2.2	101	89	9	9	101	89	89	0.00%	125.00%	0.00%	0.00%	125.00%	0.00%	0.00%	0.00%		
	5.8	5.03	4.06	5.8	5.03	4.06	1.467	55	28	28	1.467	55	55	-3.79%	-3.79%	0.00%	0.00%	-3.79%	0.00%	-22.22%	-3.55%		
	1.02	1.07	9.6	1.02	1.07	9.6	334	13	13	13	334	13	13	11.76%	3.74%	0.00%	0.00%	3.74%	0.00%	30.00%	6.03%		
	2	1	1	2	1	1	3	3	3	3	3	3	3	-100.00%	0.00%	0.00%	0.00%	0.00%	0.00%	0.00%	-10.33%		
	1.7	1.4	1.7	1.7	1.4	1.7	56	1	15	15	56	1	1	0.00%	-100.00%	0.00%	0.00%	-100.00%	0.00%	50.00%	0.00%		
Bauwesen Bauingenieurwesen Bauverfahrenstechnik Bauwerktechnik Bauwerktechnik Bauwerktechnik Bauwerktechnik Bauwerktechnik Bauwerktechnik Bauwerktechnik	1.7	1.4	1.7	1.7	1.4	1.7	56	1	15	15	56	1	1	0.00%	-100.00%	0.00%	0.00%	-100.00%	0.00%	50.00%	0.00%		
	1.7	1.4	1.7	1.7	1.4	1.7	56	1	15	15	56	1	1	0.00%	-100.00%	0.00%	0.00%	-100.00%	0.00%	50.00%	0.00%		
	1.7	1.4	1.7	1.7	1.4	1.7	56	1	15	15	56	1	1	0.00%	-100.00%	0.00%	0.00%	-100.00%	0.00%	50.00%	0.00%		
	1.7	1.4	1.7	1.7	1.4	1.7	56	1	15	15	56	1	1	0.00%	-100.00%	0.00%	0.00%	-100.00%	0.00%	50.00%	0.00%		
	1.7	1.4	1.7	1.7	1.4	1.7	56	1	15	15	56	1	1	0.00%	-100.00%	0.00%	0.00%	-100.00%	0.00%	50.00%	0.00%		
	1.7	1.4	1.7	1.7	1.4	1.7	56	1	15	15	56	1	1	0.00%	-100.00%	0.00%	0.00%	-100.00%	0.00%	50.00%	0.00%		
	1.7	1.4	1.7	1.7	1.4	1.7	56	1	15	15	56	1	1	0.00%	-100.00%	0.00%	0.00%	-100.00%	0.00%	50.00%	0.00%		
	1.7	1.4	1.7	1.7	1.4	1.7	56	1	15	15	56	1	1	0.00%	-100.00%	0.00%	0.00%	-100.00%	0.00%	50.00%	0.00%		
	1.7	1.4	1.7	1.7	1.4	1.7	56	1	15	15	56	1	1	0.00%	-100.00%	0.00%	0.00%	-100.00%	0.00%	50.00%	0.00%		
	1.7	1.4	1.7	1.7	1.4	1.7	56	1	15	15	56	1	1	0.00%	-100.00%	0.00%	0.00%	-100.00%	0.00%	50.00%	0.00%		
Bauwesen Bauingenieurwesen Bauverfahrenstechnik Bauwerktechnik Bauwerktechnik Bauwerktechnik Bauwerktechnik Bauwerktechnik Bauwerktechnik Bauwerktechnik	1.7	1.4	1.7	1.7	1.4	1.7	56	1	15	15	56	1	1	0.00%	-100.00%	0.00%	0.00%	-100.00%	0.00%	50.00%	0.00%		
	1.7	1.4	1.7	1.7	1.4	1.7	56	1	15	15	56	1	1	0.00%	-100.00%	0.00%	0.00%	-100.00%	0.00%	50.00%	0.00%		
	1.7	1.4	1.7	1.7	1.4	1.7	56	1	15	15	56	1	1	0.00%	-100.00%	0.00%	0.00%	-100.00%	0.00%	50.00%	0.00%		
	1.7	1.4	1.7	1.7	1.4	1.7	56	1	15	15	56	1	1	0.00%	-100.00%	0.00%	0.00%	-100.00%	0.00%	50.00%	0.00%		
	1.7	1.4	1.7	1.7	1.4	1.7	56	1	15	15	56	1	1	0.00%	-100.00%	0.00%	0.00%	-100.00%	0.00%	50.00%	0.00%		
	1.7	1.4	1.7	1.7	1.4	1.7	56	1	15	15	56	1	1	0.00%	-100.00%	0.00%	0.00%	-100.00%	0.00%	50.00%	0.00%		
	1.7	1.4	1.7	1.7	1.4	1.7</																	

Berufungsstatistik Geschlecht: männlich u. weiblich	31.12.2023										31.12.2024										davon weiblich	davon Gesamt
	Alle Berufsaussiedler										Veränderungen zum Vorjahresauf											
Berufungsgruppen	1. Ausb. Jahr	2. Ausb. Jahr	3. Ausb. Jahr	4. Ausb. Jahr	Verlangung	Gesamt	davon weiblich	1. Ausb. Jahr	2. Ausb. Jahr	3. Ausb. Jahr	4. Ausb. Jahr	Verlangung	Gesamt	davon weiblich	1. Ausb. Jahr	2. Ausb. Jahr	3. Ausb. Jahr	4. Ausb. Jahr	Verlangung	Gesamt		
Sparte Ausbau	3.210	4.355	3.672	11.480	2.568	4.346	3.274	2.568	4.346	3.274	179	10.767	614	-7.544	-0,21%	-10,84%	0,00%	-20,34%	-8,21%	-8,21%		
Ausbaufacharbeiter/in	266	279	298	1.040	228	253	8	228	253	8	8	489	17	-14,29%	-0,32%	0,00%	-0,84%	-0,00%	-13,66%	-15,00%		
Zimmerer	2.007	2.990	2.698	7.699	1.904	3.176	2.355	1.904	3.176	2.355	69	7.504	477	-5,13%	6,22%	0,00%	-9,35%	0,00%	-33,66%	-14,39%		
Stukaturier/in	235	272	284	807	246	223	47	246	223	47	36	725	48	-18,01%	-16,67%	0,00%	0,00%	0,00%	-10,16%	-2,13%		
Fleiser, Fliesen-, Mosaikleger/in	572	696	676	2.017	482	598	58	482	598	58	58	1.718	64	-15,73%	-16,67%	0,00%	-11,54%	0,00%	-20,55%	-20,00%		
Estrichleger/in	31	21	23	76	9	26	1	9	26	1	1	53	1	-70,97%	23,81%	0,00%	0,00%	0,00%	-30,26%	0,00%		
Wärme-, Kälte-, Schweißzwecker/in	35	30	34	120	47	35	27	47	35	27	4	113	4	34,29%	16,67%	0,00%	-47,06%	0,00%	-5,83%	0,00%		
Trockenbaumauteur/in	64	67	60	195	52	53	57	52	53	57	3	165	3	-18,75%	-20,00%	0,00%	-5,00%	0,00%	-15,38%	-40,00%		
Sparte Holzbau	2.416	2.810	2.526	7.882	1.777	2.116	2.388	1.777	2.116	2.388	208	6.842	175	-11,84%	-15,07%	-16,23%	0,00%	-8,57%	-14,28%	-11,13%		
Bauwerkmechaniker/in	10	1	3	15	6	8	1	6	8	1		15	1	-40,00%	700,00%	0,00%	-100,00%	0,00%	0,00%	0,00%		
Holzbaufacharbeiter/in	428	443	417	917	376	384	8	376	384	8	59	819	17	-12,15%	-13,32%	0,00%	0,00%	0,00%	-10,98%	54,55%		
Holzbaufacharbeiter/in (Feuerungstechnik)	9	2	2	11	11	11		11	11		20	20	1	22,22%	125,00%	0,00%	0,00%	0,00%	33,33%	0,00%		
Mauerer	1.695	2.105	2.223	6.179	1.467	1.735	1.850	1.467	1.735	1.850	130	5.152	135	-19,45%	-17,38%	0,00%	-16,78%	0,00%	-16,14%	-8,18%		
Beton- und Stahlbetonbauer/in	281	246	281	812	241	250	16	241	250	16	16	764	21	-1,33%	-2,03%	0,00%	-11,03%	0,00%	-33,33%	-9,91%		
Schreinerbaumeister	13	11	19	44	13	11	15	13	11	15		42		0,00%	0,00%	0,00%	0,00%	200,00%	4,58%	10,33%		
Sparte Metallbau	2.098	2.097	1.414	5.775	2.059	1.722	1.327	2.059	1.722	1.327	269	3.607	89	-1,00%	-10,71%	-8,65%	0,00%	-13,26%	-8,81%	-8,81%		
Metallbauarbeiter/in	1.038	825	1.087	2.020	87	1.019	613	87	1.019	613	128	1.960	54	0,09%	-12,11%	0,00%	0,00%	0,00%	47,13%	30,00%		
Rohrleger	588	608	587	1.804	83	789	1.005	83	789	1.005	130	2.148	82	0,00%	0,00%	0,00%	0,00%	0,00%	0,00%	0,00%		
Konstruktionstechniker/in	41	54	78	181	52	52	89	52	52	89	1	186	3	26,83%	-38,89%	17,11%	0,00%	-18,18%	6,71%	6,71%		
Rohr- und Stahlbauarbeiter/in	18	19	21	62	17	16	28	17	16	28	1	57	2	5,56%	5,26%	19,05%	0,00%	-75,00%	-6,68%	0,00%		
Spezialbauer/in	19	19	20	57	19	20	28	19	20	28	5	5	2	13,33%	-15,79%	0,00%	68,67%	15,79%	0,00%	0,00%		
Gießerbauer/in	28	28	64	112	35	35	41	35	35	41	5	116	1	25,00%	25,00%	-24,07%	0,00%	150,00%	3,57%	17,27%		
Sparte Holz	1.646	883	869	3.215	1.051	1.028	870	1.051	1.028	870	42	3.224	163	0,46%	5,39%	0,12%	-9,88%	0,00%	-25,92%	0,00%		
Mechatroniker/in	10	5	4	7	7	8	11	7	8	11	1	25	7	-30,00%	120,00%	50,00%	-85,71%	0,00%	-3,85%	0,00%		
Konstruktionstechniker/in	24	23	18	23	19	25	21	19	25	21	15	80	80	-100,00%	8,70%	0,00%	0,00%	0,00%	0,00%	75,00%		
Besp. und Maschinenbau/frau	1	1	1	1	1	1	1	1	1	1	1	1	1	0,00%	0,00%	0,00%	0,00%	0,00%	0,00%	0,00%		
Feinwerkmechaniker/in	17	22	16	73	18	12	16	18	12	16	15	65	3	5,88%	-45,45%	25,00%	-16,67%	0,00%	-10,96%	-25,00%		
Ausgleichsmechaniker/in	19	18	19	18	24	16	20	18	16	20	16	75	15	26,32%	-11,11%	0,00%	-11,11%	0,00%	-10,96%	-25,00%		
Holzmechaniker/in	1	2		3		4	2		4	2		6		-100,00%	100,00%	0,00%	0,00%	0,00%	100,00%	0,00%		
Werkstatthelfer/in	4	2	2	15	3	4	1	3	4	1	3	4	1	0,00%	0,00%	0,00%	0,00%	0,00%	0,00%	0,00%		
Kachelfacharbeiter/in	6	21	22	51	13	29	14	13	29	14	1	57	6	-25,00%	100,00%	0,00%	-85,71%	0,00%	-48,67%	-100,00%		
Schreiner, Tischler/in	60	61	59	186	56	66	64	56	66	64	5	191	32	-6,67%	8,20%	8,47%	0,00%	-18,67%	2,69%	33,33%		
Isoliertechniker/in	46	35	31	90	54	31	30	54	31	30	4	89	110	17,39%	-11,43%	0,00%	0,00%	-55,56%	-11,11%	0,00%		
KFZ-Mechatroniker/in	33	20	20	96	4	38	32	4	38	32	21	110	6	15,15%	60,00%	5,00%	-17,39%	0,00%	14,58%	50,00%		
Elektroniker	112	90	62	311	117	107	73	117	107	73	48	345	15	4,48%	18,89%	2,13%	-17,39%	0,00%	10,93%	15,38%		
Stromsetzer	1	3	1	6	4	4	8	4	4	8	2	8	18	300,00%	0,00%	0,00%	0,00%	0,00%	33,33%	0,00%		
Fremdbaufz. Dreher/in	26	28	13	29	34	28	25	34	28	25	2	89	18	30,77%	0,00%	0,00%	0,00%	0,00%	28,99%	80,00%		
Industrie-isolierer/in	28	19	29	78	22	12	33	22	12	33	2	75	4	-32,71%	-5,26%	13,79%	0,00%	0,00%	-23,33%	-20,00%		
Bauwerkabdecker/in	14	6	6	30	9	12	2	9	12	2	2	23	4	10,00%	-33,08%	16,67%	0,00%	0,00%	0,00%	0,00%		
Asphaltbauer/in	10	13	12	36	11	9	9	11	9	9	3	38	3	0,00%	200,00%	0,00%	0,00%	0,00%	5,06%	0,00%		
Betonlegerbauer/in	9	9	9	21	9	9	3	9	9	3	21	21	2	-28,81%	25,00%	0,00%	-71,43%	0,00%	0,00%	0,00%		
Industrie-mechaniker/in	21	16	13	64	35	302	278	35	302	278	14	682	34	-1,83%	-4,79%	0,00%	0,00%	0,00%	-17,65%	-2,86%		
Baugerätbauer/in	307	310	292	826	258	288	89	258	288	89	8	8	2	-10,00%	0,00%	0,00%	0,00%	0,00%	100,00%	0,00%		
Drehbockler/in	81	90	80	258	7	81	2	7	81	2	1	2	2	0,00%	0,00%	0,00%	0,00%	0,00%	0,00%	0,00%		
Genießer/in	1	1	1	4	2	11	1	2	11	1	1	4	1	0,00%	-100,00%	0,00%	0,00%	0,00%	0,00%	0,00%		
Assistentenmechaniker/in	12	11	13	40	12	40	13	12	40	13	13	44	1	0,00%	0,00%	0,00%	0,00%	0,00%	0,00%	0,00%		
Ausgleichsmechaniker/in SHK	15	14	13	42	22	13	12	22	13	12	1	48	1	46,67%	0,00%	0,00%	0,00%	0,00%	0,00%	0,00%		
BK für PK und Science	9	6	9	25	10	9	6	10	9	6	6	18	1	60,00%	-50,00%	0,00%	-100,00%	0,00%	-50,00%	0,00%		
Bodenleger, Prospektierer/in	5	6	2	15	8	3	3	8	3	3	1	5	17	5,00%	0,00%	0,00%	0,00%	0,00%	0,00%	0,00%		
Mechaniker/in Baumaschinen	146	133	123	598	133	159	128	133	159	128	102	522	13	-8,90%	19,55%	4,07%	-3,77%	0,00%	20,00%	30,77%		
Wasserbauer/in	3	3	3	9	1	1	1	1	1	1	1	3	3	0,00%	0,00%	0,00%	0,00%	0,00%	0,00%	0,00%		
Fachkr. Holz-Balenschutzarb.	1	1	1	60	21	16	15	21	16	15	1	5	5	46,67%	0,00%	0,00%	0,00%	0,00%	44,44%	0,00%		
Holz- und Balenschutzler/in	20	20	19	60	21	16	15	21	16	15	1	10	10	50,00%	-20,00%	0,00%	0,00%	0,00%	-13,33%	0,00%		
Klempner/in	4	1	2	8	2	6	1	2	6	1	1	10	1	-50,00%	500,00%	-50,00%	0,00%	0,00%	25,00%	0,00%		
Kaufmännische Ausbildung	701	797	655	2.219	724	782	668	724	782	668	19	2.163	1.260	-4,86%	-1,85%	1,95%	0,00%	216,67%	-1,17%	-3,40%		
Kaufm. Angestellte	449	454	339	1.246	434	453	384	434	453	384	7	1.278	638	-3,34%	-0,22%	0,00%	0,00%	75,00%	2,57%	0,31%		
Kaufmann/frau für Blumenmanagement	312	343	316	973	290	329	284	290	329	284	12	915	642	-7,05%	-4,84%	-2,33%	0,00%	-10,13%	-9,96%	-6,82%		
Technische Ausbildung	417	409	387	1.243	442	440	378	442	440	378	23	1.241	460	-4,00%	-7,64%	-4,00%	0,00%	-23,81%	-0,19%	-4,07%		
Bauarbeiter/in	244	247	238	736	223	256	223	223	256	223	9	711	357	-8,81%	3,64%	-6,30%	0,00%	28,57%	-3,46%	3,48%		
Technischer Produktbegleiter/in	10	7	8	27	11	11	7	11	11	7	4	32	15	0,00%	0,00%	0,00%	0,00%	0,00%	0,00%	0,00%		
Bausoftwerker/in	14	26	23	63	16	16																

Berufungsstatistik Geschlecht: männlich u. weiblich	31.12.2024										31.12.2023										davon weiblich	davon weiblich
	Neue Bundesländer					31.12.2024					31.12.2023					Veränderungen zum Vorjahresauf						
Berufungsgruppen	1. Ausb. Jahr	2. Ausb. Jahr	3. Ausb. Jahr	4. Ausb. Jahr	Vollqualigung	Gesamt	davon weiblich	1. Ausb. Jahr	2. Ausb. Jahr	3. Ausb. Jahr	4. Ausb. Jahr	Vollqualigung	Gesamt	davon weiblich	1. Ausb. Jahr	2. Ausb. Jahr	3. Ausb. Jahr	4. Ausb. Jahr	Vollqualigung	Gesamt	davon weiblich	
Sparte Ausbau	603	604	422	434	51	1.680	64	549	590	467	54	1.660	77	1.660	77	-4,95%	-2,35%	10,66%	0,00%	3,86%	-1,19%	20,31%
Ausbaufacharbeiter/in	130	98	278	354	14	242	11	111	112	417	15	238	18	238	18	-14,62%	14,29%	0,00%	0,00%	7,14%	-1,65%	63,64%
Zimmerer/in	323	354	278	354	23	978	30	321	341	327	29	1.018	39	1.018	39	-0,62%	-3,67%	17,63%	0,00%	26,06%	4,06%	30,00%
Stukaturier/in	9	8	7	7	1	25	4	7	7	7	0	22	5	22	5	-22,22%	0,00%	0,00%	0,00%	-100,00%	-12,00%	25,00%
Fleisen-, Platten-, Mosakleger/in	99	98	98	98	12	307	13	74	96	91	10	271	9	271	9	-26,25%	-2,04%	-7,14%	0,00%	-18,67%	-11,73%	-30,77%
Estrichleger/in	4	6	3	3	0	16	6	2	2	2	0	6	2	6	2	-50,00%	0,00%	-100,00%	0,00%	0,00%	-66,67%	0,00%
Wärme-, Kälte-, Schallschützeleier/in	1	1	1	1	1	10	6	9	1	6	6	16	6	16	6	800,00%	-83,33%	100,00%	0,00%	100,00%	66,67%	0,00%
Trockenbaumonteur/in	37	40	34	34	1	112	6	25	36	36	36	16	6	16	6	-20,00%	-32,43%	5,88%	0,00%	-100,00%	-16,94%	0,00%
Sparte Holzbau	54	52	459	459	76	1.632	28	541	520	355	77	1.483	30	1.483	30	-7,36%	-4,06%	-17,44%	0,00%	1,52%	-8,52%	7,14%
Bauwerkmechaniker/in	1	1	1	1	2	2	2	2	1	1	1	4	4	4	4	100,00%	0,00%	0,00%	0,00%	0,00%	100,00%	0,00%
Hochbauarbeiter/in	258	217	278	278	39	514	7	264	215	215	36	514	11	514	11	2,33%	-0,92%	0,00%	0,00%	-7,69%	0,19%	57,14%
Hochbauarbeiter/in (Feuerungstechnik)	1	2	2	2	3	3	2	2	2	2	2	3	2	3	2	100,00%	-100,00%	0,00%	0,00%	0,00%	-33,33%	0,00%
Mauerer/in	280	273	357	357	31	941	19	224	285	292	35	816	18	816	18	-20,00%	-2,83%	-18,21%	0,00%	12,80%	-13,28%	-5,26%
Beton- und Stahlbetonbauer/in	41	49	70	70	6	166	2	48	36	61	6	151	2	151	2	17,97%	-26,53%	-12,86%	0,00%	0,00%	-9,04%	-50,00%
Schornsteinbauer/in	3	3	3	3	0	9	1	1	1	1	0	3	5	3	5	66,67%	0,00%	-66,67%	0,00%	0,00%	-16,67%	0,00%
Sparte Metallbau	155	149	344	344	163	2.650	9	237	265	358	64	1.947	12	1.947	12	-8,91%	-4,76%	-2,20%	0,00%	0,00%	-9,02%	30,00%
Heißblechbearbeiter/in	488	488	248	248	99	1.152	1	470	474	290	123	1.097	3	1.097	3	-1,52%	-0,82%	0,00%	0,00%	24,24%	-7,35%	20,00%
Rohrblechbearbeiter/in	199	191	268	268	47	607	7	186	157	157	34	507	7	507	7	17,96%	-1,91%	-9,59%	0,00%	0,00%	2,91%	0,00%
Rohrblechbearbeiter/in	17	17	17	17	10	67	1	16	16	16	5	53	1	53	1	-4,88%	-15,79%	-22,22%	0,00%	-100,00%	-20,00%	0,00%
Blechbearbeiter/in	8	13	8	8	2	31	67	15	16	11	6	32	1	32	1	87,50%	-53,85%	37,50%	0,00%	-100,00%	9,23%	0,00%
Spezialblechbearbeiter/in	3	3	3	3	2	15	15	4	4	4	6	14	4	14	4	33,33%	-42,86%	20,00%	0,00%	0,00%	-4,67%	0,00%
Gießer/in	5	6	23	23	1	35	1	11	4	17	2	34	4	34	4	120,00%	-33,33%	-26,09%	0,00%	100,00%	-2,66%	0,00%
Sparte Holz	300	344	308	308	25	1.236	43	436	358	314	52	1.155	52	1.155	52	-11,79%	-4,07%	1,85%	-11,86%	0,00%	5,24%	-20,83%
Mechatroniker/in	6	7	4	4	5	22	1	8	6	7	1	22	8	22	8	33,33%	-14,29%	75,00%	0,00%	0,00%	0,00%	0,00%
Konstruktionstechniker/in	2	2	3	3	1	7	1	1	2	2	3	1	8	8	1	0,00%	0,00%	-33,33%	0,00%	0,00%	14,29%	0,00%
Besp. und Maschinenbau-/frau	1	1	1	1	1	1	1	1	1	1	1	1	2	2	1	0,00%	-100,00%	0,00%	0,00%	0,00%	0,00%	0,00%
Feinwerkmechaniker/in	3	1	6	6	9	22	1	4	3	3	1	11	1	11	1	33,33%	200,00%	200,00%	0,00%	0,00%	0,00%	0,00%
Metallbauer/in	4	7	6	6	5	22	2	8	6	7	5	26	3	26	3	100,00%	0,00%	0,00%	0,00%	0,00%	0,00%	0,00%
Holzmechaniker/in	1	1	1	1	1	2	2	2	1	1	1	3	1	3	1	0,00%	0,00%	0,00%	0,00%	0,00%	0,00%	0,00%
Werkstatthelfer/in	1	1	1	1	3	3	3	7	7	3	1	18	5	18	5	40,00%	0,00%	0,00%	0,00%	0,00%	0,00%	0,00%
Kachelbearbeiter/in	5	3	5	5	13	33	2	7	7	7	2	18	2	18	2	0,00%	0,00%	0,00%	0,00%	0,00%	0,00%	0,00%
Schweiser, Tischler/in	24	17	14	14	55	13	9	22	21	16	2	61	18	61	18	-8,33%	23,53%	14,29%	0,00%	0,00%	0,00%	150,00%
Maler und Lackierer/in	13	8	8	8	21	21	14	14	21	16	8	21	2	21	2	7,69%	-12,50%	0,00%	0,00%	0,00%	0,00%	0,00%
Isoliertechniker/in	2	4	4	4	11	11	1	3	4	4	3	10	1	10	1	50,00%	75,00%	200,00%	0,00%	0,00%	0,00%	0,00%
KFZ-Mechatroniker/in	32	18	14	14	74	74	1	47	28	17	8	100	1	100	1	48,88%	55,86%	21,43%	0,00%	0,00%	0,00%	0,00%
Elektroniker/in	1	1	2	2	3	3	3	3	1	1	1	3	1	3	1	200,00%	0,00%	0,00%	0,00%	0,00%	0,00%	0,00%
Fremdbenzf.z. Diebler/in	11	6	5	5	22	22	2	16	11	3	3	31	4	31	4	45,45%	83,33%	14,29%	0,00%	0,00%	0,00%	0,00%
Industrie-isolierer/in	9	9	7	7	25	25	1	11	8	8	1	27	1	27	1	22,22%	-11,11%	14,29%	0,00%	0,00%	0,00%	0,00%
Bauwerkabdecker/in	1	1	1	1	1	1	1	1	1	1	1	1	2	2	1	0,00%	0,00%	-100,00%	0,00%	0,00%	0,00%	0,00%
Asphaltbauer/in	6	11	9	9	19	37	1	10	7	2	8	2	2	2	0,00%	-100,00%	0,00%	0,00%	0,00%	0,00%	0,00%	
Betonleger/in	199	193	164	164	3	595	18	210	181	180	14	585	21	585	21	66,67%	-36,36%	22,22%	0,00%	0,00%	-27,00%	0,00%
Industriemechaniker/in	21	17	16	16	3	57	2	31	22	16	5	74	3	74	3	47,62%	-22,22%	-2,17%	0,00%	0,00%	-1,88%	16,67%
Dübelarbeiter/in	1	1	1	1	1	1	1	1	1	1	1	1	1	1	1	-100,00%	0,00%	0,00%	0,00%	0,00%	0,00%	0,00%
Genießer/in	5	3	4	4	17	17	1	3	4	3	2	12	3	12	3	0,00%	0,00%	0,00%	0,00%	0,00%	0,00%	0,00%
Assemblierer/in	1	1	1	1	2	2	2	2	2	2	2	2	2	2	2	0,00%	0,00%	0,00%	0,00%	0,00%	0,00%	0,00%
Assemblierer/in SHK	3	3	3	3	1	1	1	1	1	1	1	1	1	1	1	0,00%	0,00%	0,00%	0,00%	0,00%	0,00%	0,00%
Blasmechaniker/in	1	1	1	1	2	2	2	2	2	2	2	2	2	2	2	0,00%	0,00%	0,00%	0,00%	0,00%	0,00%	0,00%
PK für PK und Science	2	5	2	2	2	11	2	1	4	5	1	11	1	11	1	-50,00%	-20,00%	150,00%	0,00%	0,00%	0,00%	0,00%
Bodenleger, Praxistherapeut	39	28	20	20	103	103	29	29	32	26	19	106	3	106	3	-26,64%	14,29%	30,00%	0,00%	0,00%	2,91%	0,00%
Mechaniker, Baumaschinen	1	1	1	1	1	1	1	3	3	2	3	3	3	3	3	0,00%	0,00%	-50,00%	0,00%	0,00%	0,00%	0,00%
Wasserbauer/in	1	1	1	1	1	1	1	1	1	1	1	1	2	2	1	0,00%	0,00%	-100,00%	0,00%	0,00%	0,00%	0,00%
Fachr. Holz/Baumschutzabz.	1	1	2	2	3	3	3	3	3	3	3	3	3	3	3	0,00%	0,00%	0,00%	0,00%	0,00%	0,00%	0,00%
Holz- und Bauteilhalter/in	1	1	1	1	6	6	6	6	6	6	6	6	6	6	6	-100,00%	0,00%	-100,00%	0,00%	0,00%	-33,33%	0,00%
Klempner/in	73	88	71	71	1	233	155	101	78	80	3	262	172	262	172	36,36%	-11,36%	12,66%	0,00%	200,00%	12,45%	10,97%
Kaufmännische Ausbildung	38	47	32	32	117	117	64	50	44	44	2	137	79	137	79	-12,77%	-12,77%	37,50%	0,00%	0,00%	17,66%	23,44%
Kaufm. Angestellte	15	15	15	15	116	116	81	51	37	36	1	125	83	125	83	45,71%	-9,76%	-7,69%	0,00%	0,00%	7,76%	2,20%
Kaufmann/-frau für Büromanagement	35	41	39	39	2	61	18	13	15	16	2	56	17	56	17	0,00%	-46,43%	44,44%	0,00%	0,00%	-8,20%	-5,95%
Technische Ausbildung	5	6	11	11	23	23	11	7	5	5	1	17	8	17	8	40,00%	-16,67%	-54,55%	0,00%	0,00%		

Berufgruppenstatistik Geschlecht: männlich u. weiblich	31.12.2024										31.12.2023																		
	Schweigen-Höfen					Verlängerung					davon weiblich					Verlängerung					davon weiblich								
	1. Ausb. Jahr	2. Ausb. Jahr	3. Ausb. Jahr	4. Ausb. Jahr	Verlängerung	Gesamt	davon weiblich	1. Ausb. Jahr	2. Ausb. Jahr	3. Ausb. Jahr	4. Ausb. Jahr	Verlängerung	Gesamt	davon weiblich	1. Ausb. Jahr	2. Ausb. Jahr	3. Ausb. Jahr	4. Ausb. Jahr	Verlängerung	Gesamt	davon weiblich	1. Ausb. Jahr	2. Ausb. Jahr	3. Ausb. Jahr	4. Ausb. Jahr	Verlängerung	Gesamt	davon weiblich	
Sparte Ausbau	359	379	273	1.065	24	1.065	49	356	382	294	7	1.039	56	356	382	294	7	1.039	56	1.039	7	356	382	294	7	1.039	56	1.039	
Ausbaufacharbeiter/in	72	78	243	157	7	157	5	63	68	68	131	5	63	68	68	131	5	63	68	131	7	63	68	68	7	131	5	131	
Zimmerer/in	280	288	243	808	17	808	38	263	280	285	7	815	45	263	280	285	7	815	45	815	7	263	280	285	7	815	45	815	
Stukaturier/in																													
Fleisen-, Platten-, Mosakleger/in	37	31	25	93		93	6	29	34	27		90	6	29	34	27		90	6	90		29	34	27		90	6	90	
Estrichleger/in				1		1						1							1										
Wärme-, Kälte-, Schallschutzdecker/in																													
Trockenbaumonteur/in				6		6																							
Sparte Holzbau	143	155	159	469	11	469	7	142	126	119	12	399	6	142	126	119	12	399	6	399	12	142	126	119	12	399	6	399	
Baurechner/in																													
Hocharbeitsarbeiter/in	39	38		81	4	81	1	31	31		7	69	1	31	31		7	69	1	69		31	31		7	69	1	69	
Hocharbeitsarbeiter/in (Feuerungstechnik)																													
Mauerer/in	98	111	149	365	7	365	6	103	90	116	4	313	4	103	90	116	4	313	4	313	4	103	90	116	4	313	4	313	
Beton- und Stahlbetonbauer/in	6	6	10	22		22		8	8	3		17		8	8	3		17		17		8	8	3		17		17	
Schornsteinbauer/in																													
Sparte Metallbau	168	141	89	398	17	398	8	166	152	109	18	385	5	166	152	109	18	385	5	385	18	166	152	109	18	385	5	385	
Heißeisbaufacharbeiter/in	35	79		178	4	178	4	89	67		6	162	5	89	67		6	162	5	162	6	89	67		6	162	5	162	
Rüstbauer/in	45	48	66	168	12	168	2	45	57	81	10	173	2	45	57	81	10	173	2	173	10	45	57	81	10	173	2	173	
Rohrleger/in	2	5	9	16		16		7	7	10		19		7	7	10		19		19		7	7	10		19		19	
Kornbauarbeiter/in	1	1	3	5	1	5		2	2	1	1	4		2	2	1	1	4		4		2	2	1	1	4		4	
Bursterbaufacharbeiter/in	1	1	2	4		4		2	2	2		2		2	2	2		2		2		2	2	2		2		2	
Spezialbaufacharbeiter/in																													
Gießerbaufacharbeiter/in	4	3		7		7		1	4	3		2		1	4	3		2		2		1	4	3		2		2	
Sparte Holz	18	18	14	54	1	54	3	18	24	13	4	59	2	18	24	13	4	59	2	59	4	18	24	13	4	59	2	59	
Mechatroniker/in																													
Konstruktionstechniker/in	2	1		4		4		1	3	1		5		1	3	1		5		5		1	3	1		5		5	
Berg- und Maschinenbau-/Ingenieur/in																													
Feinwerkmechaniker/in																													
Metallbauer/in																													
Altbauarbeiter/in																													
Holzmechaniker/in	2			3		3			1			1			1			1		1									
Werkstatthelfer/in																													
Kachelbauarbeiter/in																													
Schweiser-, Tischler/in																													
Maler und Lackierer/in																													
Isoliertechniker/in																													
KFZ-Mechatroniker/in	1	2	1	4	1	4		2	4		6		6		4			6		6		2	4			6		6	
Elektroniker/in																													
Stromsetzer/in																													
Fremdberuf.z.Z. Diebler/in	1		1	2		2		1	1		1	2		1	1			2		2		1	1			2		2	
Industrie-isolierer/in																													
Bauwerksabdichter/in																													
Asphaltbauer/in	1		1	2		2		1	1			2		1	1			2		2		1	1			2		2	
Betonlegerbaufacharbeiter/in	1		1	2		2		2	1			2		1	1			2		2		1	1			2		2	
Industrie-mechaniker/in	1	2	1	4		4		4	1	2		3		4	1	2		3		3		1	2			3		3	
Baugerätbauer/in	5	7	7	19		19		4	6	5		18		4	6	5		18		18		4	6	5		18		18	
Dübelbohrer/in																													
Gerätebauer/in																													
Sparte Klempner	28	29	20	78	1	78	52	19	27	24		70	40	19	27	24		70	40	70		19	27	24		70	40	70	
Klempner/in	15	13	11	40	1	40	24	10	12	12		37	24	10	12	12		37	24	37		12	12	12		37	24	37	
Kaufm./Angestellte	13	16	9	38		38	28	7	8	10		25	13	7	8	10		25	13	25		7	8	10		25	13	25	
Kaufmann-/frau für Büromanagement																													
Technische Ausbildung	8	12	15	35	18	35	18	7	6	8		17	9	6	8		17	9	17		6	8			17	9	17		
Bauzeichner/in	6	9	12	27		27	16	3	6	8		17	9	6	8		17	9	17		6	8			17	9	17		
Technischer Produktdesigner/in																													
Baufacharbeiter/in	1			1		1		2	1	1		2		1	1			2		2		1	1			2		2	
Vermessungstechniker/in																													
Technischer Zeichner/in	1	1	3	6		6		1	1	2		4		1	1	2		4		4		1	1	2		4		4	
Fachformaler/in																													
Fachkraft für Lagerlogistik	9	10	12	31		31	6	5	9	10		24	4	5	9	10		24	4	24		5	9	10		24	4	24	
Sparte andere Studium	8	10	11	29		29	5	5	8	10		23	4	5	8	10		23	4	23		5	8	10		23	4	23	
Ausbildungsstudium gewerblich	1			2		2		1	1			2		1	1			2		2		1							











Berufsgruppenstatistik Geschlecht: männlich u. weiblich	31.12.2024												davon weiblich	Gesamt	Veränderung	davon weiblich	Gesamt	davon weiblich
	31.12.2023						31.12.2024											
	1. Ausb. Jahr	2. Ausb. Jahr	3. Ausb. Jahr	4. Ausb. Jahr	Verlängerung	Gesamt	1. Ausb. Jahr	2. Ausb. Jahr	3. Ausb. Jahr	4. Ausb. Jahr	Verlängerung	Gesamt						
Renovier-Prakt.	Sparte Ausbau																	
	231	235	182	157	26	674	26	129	127	82	13	590	13	-9,8%	0,0%	-12,4%	-10,0%	-15,3%
	13	6	140	95	10	23	1	8	7	16	1	16	1	-36,4%	0,0%	-12,5%	0,0%	-30,4%
	122	140	22	22	10	367	10	115	120	98	4	337	4	3,1%	0,0%	-14,2%	0,0%	-8,7%
	25	16	22	14	3	67	3	30	53	30	3	70	3	43,7%	0,0%	-36,3%	0,0%	133,3%
	60	64	56	46	10	190	10	39	23	46	5	143	4	-20,0%	0,0%	-17,8%	0,0%	-4,4%
	5	2	2	4	2	9	2	2	2	2	2	7	2	60,0%	0,0%	100,0%	0,0%	-22,2%
	2	1	4	2	7	11	2	5	2	2	2	7	2	-50,0%	0,0%	33,3%	0,0%	-10,0%
	4	4	3	3	11	423	9	129	127	82	19	357	19	-8,6%	0,0%	-11,7%	0,0%	-9,0%
	139	139	128	128	17	423	9	129	127	82	19	357	19	-8,6%	0,0%	-11,7%	0,0%	-9,0%
	Sparte Holzbau																	
	30	31			4	65	1	38	28		11	77	11	0,0%	0,0%	0,0%	0,0%	0,0%
	Hochbauarbeiten (Feuerungstechnik)																	
	97	105	123		12	337	7	85	89	78	8	280	5	-12,3%	0,0%	-36,5%	0,0%	-28,5%
	11	3	5		1	20	1	3	9	3	3	15	1	-72,7%	0,0%	-40,0%	0,0%	-25,0%
Schornsteinbau																		
1					1				1		1		200,0%	0,0%	0,0%	0,0%	400,0%	
Sparte Metallbau																		
154	152	105	105	21	452	6	155	154	109	28	408	28	-12,8%	0,0%	-8,3%	0,0%	-8,0%	
49	43			9	101	1	46	37	31	9	94	9	-13,9%	0,0%	-19,4%	0,0%	-9,3%	
104	102	101	101	12	319	5	87	96	104	19	306	19	8,9%	0,0%	-2,9%	0,0%	-4,6%	
1	7	4			12			1	5		6		100,0%	0,0%	0,0%	0,0%	-20,0%	
Sparte Stahlbau																		
1					1						1		0,0%	0,0%	0,0%	0,0%	0,0%	
Sparte Spezialbau																		
1					1						1		0,0%	0,0%	0,0%	0,0%	0,0%	
Sparte Glasbau																		
62	57	36		3	169	2	52	47	52	8	129	8	-16,3%	0,0%	-17,5%	0,0%	-20,0%	
Sparte																		
Mechanikerin																		
Konstruktionsmechanikerin																		
Bspg. und Maschinenbau/-frau																		
Feinwerkmechanikerin																		
3	1	1			5			2		1	4		0,0%	0,0%	0,0%	0,0%	0,0%	
Metallbauerin																		
Anlagenmechanikerin																		
Holzmechanikerin																		
Werkstatthelfer/in																		
Kachelofenbauerin																		
Schweizer, Tischlerin																		
Maler und Lackierer/in																		
7	5	4			16		6	5	3	1	4		0,0%	0,0%	0,0%	0,0%	0,0%	
Isoliertechnikerin																		
4	5	1		2	12		2	4	5	1	14	2	-14,2%	0,0%	-20,0%	0,0%	0,0%	
KFZ-Mechanikerin																		
2	2	4		2	10		5	2	2	3	12		-50,0%	0,0%	-40,0%	0,0%	0,0%	
Elektronikerin																		
Stromsetzerin																		
1	6	6			33		10	14	5		29		100,0%	0,0%	0,0%	0,0%	0,0%	
Industrie-isolierer/in																		
21	3	1		4	4		2	1	2		3		-100,0%	0,0%	-100,0%	0,0%	0,0%	
Bauteilbauerin																		
1	2				3		1				3		-100,0%	0,0%	-100,0%	0,0%	0,0%	
Industrie-mechanikerin																		
6	17	8		2	31		5	3	15		1		0,0%	0,0%	0,0%	0,0%	0,0%	
Drehbohrerin																		
5	5	3		15	15		8	6	4		18		100,0%	0,0%	0,0%	0,0%	0,0%	
Genießerin																		
Anlagenmontage																		
Anlagenmechanikerin SHK																		
Anlagenmechanikerin SHK																		
Bauelemente- und Bauteiltechnikerin																		
FK für PK und Science																		
Glaserin																		
Bodenlegerin, Praxistage																		
Mechanikerin Baumschulen																		
5	5	2			17		8	3	5	2	18		60,0%	0,0%	-40,0%	0,0%	0,0%	
Wasserbauerin																		
Fasch. Holz-Baumenschutzab.																		
Holz- und Bauteilsetzerin																		
Klempnerin																		
41	49	43		133	40	47	40	47	38	4	127	4	-16,2%	0,0%	-16,2%	0,0%	-7,1%	
Kaufmännische Ausbildung																		
16	22	14		28	11	21	11	21	18	1	51	1	-3,2%	0,0%	-4,5%	0,0%	-14,2%	
Kaufm./frau für Blumenmanagement																		
25	27	29		81	29	26	29	26	18	3	76	3	-3,7%	0,0%	-3,7%	0,0%	-6,1%	
Technische Ausbildung																		
17	19	15		52	20	17	15	15	19	1	52	1	0,0%	0,0%	-2,1%	0,0%	-5,0%	
Bauzeichnerin																		
Technischer Produktdesigner/in																		
Baustoffprüferin																		
1	1	3		5	1	3	1	1	1		5		200,0%	0,0%	0,0%	0,0%	0,0%	
Vermessungstechnikerin																		
Technischer Zeichner/in																		
3		1		4	1	1	1	4			5		-66,7%	0,0%	-100,0%	0,0%	0,0%	
Fachinformatikerin																		
Fachkraft für Lagerlogistik																		
Sparte andere Studium																		
7	15	4		29	3	8	3	8	15	3	34	3	14,2%	0,0%	-46,7%	0,0%	166,7%	
Ausbildungsstudium gewerblich																		
7	15	4		29	3	8	3	8	15	3	28	3	53,3%	0,0%	-57,14%	0,0%	0,0%	
Ausbildungsstudium techn./aufw.																		
Aust./Stud. Feuerungstechnik																		
855	888	517		1.922	151	587	588	479	499	88	1.738	88	-10,38%	-10,79%	-7,35%	-27,27%	-4,25%	-3,31%
Gesamtsumme																		







Berufsgruppenstatistik Geschlecht: männlich u. weiblich	31.12.2025										31.12.2024										davon weiblich	
	Sonderstand					Sonderstand					Sonderstand					Sonderstand						
Berufsgruppen	1. Ausb. Jahr	2. Ausb. Jahr	3. Ausb. Jahr	4. Ausb. Jahr	Vollqualigung	Gesamt	davon weiblich	1. Ausb. Jahr	2. Ausb. Jahr	3. Ausb. Jahr	4. Ausb. Jahr	Vollqualigung	Gesamt	davon weiblich	1. Ausb. Jahr	2. Ausb. Jahr	3. Ausb. Jahr	4. Ausb. Jahr	Vollqualigung	Gesamt	davon weiblich	
Sparte Ausbau	46	58	46	27	7	96	4	51	43	50		5	149	6	10,87%	-2,86%	-4,17%	0,00%	23,00%	-4,49%	60,00%	20,00%
Ausbaufacharbeiter/in	3	2			4	5		5	3				8		66,67%				0,00%		60,00%	0,00%
Zimmerer	9	16	10		1	36	4	11	9	10		2	30	3	22,22%	-43,75%	0,00%	0,00%	-100,00%	0,00%	0,00%	-26,00%
Stukaturier/in	17	25	18	24	2	62	1	24	15	14		3	65	2	41,18%	-40,00%	33,33%	0,00%	0,00%	0,00%	4,84%	100,00%
Fleisen-, Platten-, Mosakleger/in	16	13	20		1	50	43	11	15	14		3	43	1	-31,25%	15,38%	-30,00%	0,00%	200,00%	0,00%	0,00%	-14,00%
Estrichleger/in	1	1			1	1			1	1			2		0,00%	-100,00%	0,00%	0,00%	0,00%	0,00%	0,00%	0,00%
Wärme-, Kälte-, Schallschutzdecker/in	1	1			2	2			1	1			2		-100,00%	0,00%	0,00%	0,00%	0,00%	0,00%	0,00%	0,00%
Trockenbaumaçon/in																						
Sparte Holzbau	32	30	27		7	96	4	32	32	27		3	94	3	0,00%	6,67%	0,00%	0,00%	-57,14%	-2,08%	0,00%	-25,00%
Bauwerkmechaniker/in																						
Hochbauarbeiter/in	12	5			2	19	1	12	11			1	24	1	0,00%	120,00%	0,00%	0,00%	0,00%	0,00%	0,00%	0,00%
Hochbauarbeiter/in (Feuerungstechnik)																						
Mauerer	19	24	24		4	71	3	17	20	23		1	61	2	-10,53%	-16,67%	-4,17%	0,00%	0,00%	0,00%	0,00%	-33,33%
Beton- und Stahlbetonbauer/in	1	1	3		1	6		3	1	4		1	9		200,00%	0,00%	33,33%	0,00%	0,00%	0,00%	50,00%	0,00%
Schornsteinbauer/in																						
Sparte Metallbau	39	28	15		5	88	2	39	27	19		3	79	2	-5,97%	-26,67%	26,67%	0,00%	-40,00%	1,29%	0,00%	-50,00%
Heißeisenschweißer/in	22	7			2	46	2	19	19			3	41	1	-13,64%	-19,04%	0,00%	0,00%	50,00%	0,00%	0,00%	-50,00%
Straßenbauer/in	7	6	12		2	23	2	11	7	19			37	1	100,00%	0,00%	0,00%	0,00%	0,00%	0,00%	0,00%	0,00%
Konstruktionstechniker/in																						
Konstruktionstechniker/in	1		2		1	4			1				1		-100,00%	0,00%	0,00%	0,00%	0,00%	0,00%	0,00%	0,00%
Bursterbauer/in			1		1	2									0,00%	0,00%	0,00%	0,00%	-100,00%	0,00%	0,00%	0,00%
Spezialbauer/in															0,00%	0,00%	0,00%	0,00%	0,00%	0,00%	0,00%	0,00%
Gießerbauer/in															0,00%	0,00%	0,00%	0,00%	0,00%	0,00%	0,00%	0,00%
Sparte Holz	9	6	11			26	2	13	11	4		2	30	2	44,44%	83,33%	-63,64%	0,00%	0,00%	15,38%	0,00%	0,00%
Mechatroniker/in																						
Konstruktionstechniker/in																						
Bspg. und Maschinenbau/-frau																						
Feinwerkmechaniker/in																						
Feinwerkmechaniker/in																						
Metallbauer/in																						
Anlagenmechaniker/in																						
Holzmechaniker/in																						
Werkstatthelfer/in																						
Kacheldecker/in																						
Schreiner, Tischler/in																						
Schreiner, Tischler/in																						
Maler und Lackierer/in																						
Isoliertechniker/in																						
KFZ-Mechatroniker/in																						
Elektroniker/in																						
Stromsetzer																						
Fremdbeaufz.z. Dreher/in																						
Industrie-isolierer/in																						
Bauwerksabdichter/in																						
Asphaltbauer/in																						
Isoliermechaniker/in																						
Baugerätbauer/in	3	3	4			10		7	5	1			13		133,33%	66,67%	-75,00%	0,00%	0,00%	0,00%	0,00%	0,00%
Dübelbohrer/in	4	3	2			9	1	2	4	3			9		-50,00%	33,33%	50,00%	0,00%	0,00%	0,00%	0,00%	0,00%
Gerätebauer/in																						
Assistentenbauer/in																						
Anlagenmechaniker/in SHK	1					1			1				1		-100,00%	0,00%	0,00%	0,00%	0,00%	0,00%	0,00%	0,00%
Bauingenieur/in (Technische Zeichner/in)																						
FK für PK und Science																						
Glasbauer/in																						
Bodenleger/in, Parkettleger/in																						
Mechaniker/in Baumaschinen																						
Wasserbauer/in																						
Fachr. Holz-Baulegeschützab.																						
Holz- und Baulegeschützab.																						
Klempner/in																						
Kaufmännische Ausbildung	7	12	7			26	16	9	7	9			25	15	26,57%	-41,67%	26,57%	0,00%	0,00%	-3,95%	0,00%	-6,25%
Kaufm. Angestellte	5	5	4			14	7	7	5	4			16	8	40,00%	0,00%	0,00%	0,00%	0,00%	14,29%	0,00%	14,29%
Kaufmann/-frau für Büromanagement	2	7	3			12	9	2	2	5			7	7	0,00%	-71,43%	66,67%	0,00%	0,00%	-25,00%	0,00%	-22,22%
Technische Ausbildung	5	5	5			10	3	2	6	5			8	6	-60,00%	0,00%	-100,00%	0,00%	0,00%	0,00%	-20,00%	100,00%
Bauzeichner/in	3					5	3	2	3				5	5	-33,33%	0,00%	-100,00%	0,00%	0,00%	0,00%	0,00%	66,67%
Technischer Produktbegleiter/in																						
Bausoffizier/in																						
Vermessungstechniker/in																						
Technischer Zeichner/in																						
Fachformaliker/in	2					5			3				3	1	-100,00%	0,00%	-100,00%	0,00%	0,00%	0,00%	0,00%	0,00%
Fachkraft für Lagerlogistik																						
Sparte andere Studium	1	1				2		1	1	1			3	1	0,00%	0,00%	0,00%	0,00%	0,00%	0,00%	50,00%	0,00%
Ausbildungsstudium gewerblich	1	1				2		1	1	1			3	1	0,00%	0,00%	0,00%	0,00%	0,00%	0,00%	50,00%	0,00%
Ausbildungsstudium techn./aufw.																						
Aust.Stud. Feuerungsmechanik																						
Gesamtsumme	130	136	113		16	394	32	138	127	110		11	388	35	6,19%	-5,93%	-2,65%	0,00%	-31,29%	-1,92%	0,00%	9,38%

Berufsgruppenstatistik Geschlecht: männlich u. weiblich	Brandenburg										31.12.2024										31.12.2023										davon weiblich	Gesamt	Veränderung Gesamt	Veränderung zum Vorfahremonat	davon weiblich																	
	1. Ausb. Jahr	2. Ausb. Jahr	3. Ausb. Jahr	4. Ausb. Jahr	Verlängerung	Gesamt	davon weiblich	1. Ausb. Jahr	2. Ausb. Jahr	3. Ausb. Jahr	4. Ausb. Jahr	Verlängerung	Gesamt	davon weiblich	1. Ausb. Jahr	2. Ausb. Jahr	3. Ausb. Jahr	4. Ausb. Jahr	Verlängerung	Gesamt	davon weiblich	1. Ausb. Jahr	2. Ausb. Jahr	3. Ausb. Jahr	4. Ausb. Jahr	Verlängerung	Gesamt	davon weiblich																								
Sparte Ausbau	89	98	56	78	102	65	253	12	8	5	43	12	253	12	-12,36%	4,05%	16,07%	0,00%	400,00%	2,02%	20,00%	21	17	59	29	141	39	1	5	248	10	2	12	78	102	65	253	12	8	5	43	12	253	12	-12,36%	4,05%	16,07%	0,00%	400,00%	2,02%	20,00%	
	50	59	3	2	3	2	151	5	49	58	42	2	151	5	-2,06%	-1,89%	44,83%	0,00%	-33,33%	7,09%	50,00%	3	2	3	2	3	2	3	2	141	5	49	58	42	2	151	5	49	58	42	2	151	5	-2,06%	-1,89%	44,83%	0,00%	-33,33%	7,09%	50,00%		
	12	15	18	11	14	15	41	2	11	14	15	1	41	2	-8,33%	-6,67%	-16,67%	0,00%	-100,00%	-10,00%	-33,33%	12	15	18	11	14	15	4	3	46	3	11	14	15	1	41	2	11	14	15	1	41	2	-8,33%	-6,67%	-16,67%	0,00%	-100,00%	-10,00%	-33,33%		
	3	3	2	4	1	3	7	7	4	3	3	1	7	7	0,00%	-100,00%	50,00%	0,00%	-100,00%	0,00%	0,00%	0,00%	3	3	2	4	1	3	8	5	21	3	4	3	4	1	7	7	4	3	3	3	1	7	7	0,00%	-100,00%	50,00%	0,00%	-100,00%	0,00%	0,00%
	80	102	79	70	73	85	217	4	70	73	85	217	4	217	4	-12,59%	-26,43%	-17,72%	0,00%	-46,00%	-21,38%	80	102	79	70	73	85	15	15	276	3	70	73	85	217	4	217	4	276	3	70	73	85	217	4	-12,59%	-26,43%	-17,72%	0,00%	-46,00%	-21,38%	
	33	34		46	24		72	2	46	24		72	2	72	2	38,39%	-29,41%	0,00%	0,00%	-83,33%	-8,86%	100,00%	33	34			46	24	79	1	46	24		72	2	46	24		72	2	46	24		72	2	38,39%	-29,41%	0,00%	0,00%	-83,33%	-8,86%	100,00%
	40	63	70	23	43	60	132	132	23	43	60	132	2	132	2	-42,50%	-31,75%	-14,29%	0,00%	100,00%	-25,00%	0,00%	40	63	70	23	43	60	176	6	23	43	60	132	2	132	2	176	6	23	43	60	132	2	-42,50%	-31,75%	-14,29%	0,00%	100,00%	-25,00%	0,00%	
	7	5	9	1	6	5	13	13	1	6	5	13	1	13	1	-85,71%	-85,71%	-44,44%	0,00%	0,00%	-30,00%	0,00%	7	5	9	1	6	5	21	1	1	6	5	13	1	21	1	21	1	21	1	21	1	-85,71%	-85,71%	-44,44%	0,00%	0,00%	-30,00%	0,00%		
	154	168	78	118	109	146	561	2	118	109	146	25	561	2	-5,19%	-5,41%	0,00%	0,00%	44,44%	1,20%	0,00%	154	168	78	118	109	146	456	2	118	109	146	25	561	2	456	2	561	2	456	2	561	2	-5,19%	-5,41%	0,00%	0,00%	44,44%	1,20%	0,00%		
	122	110	43	18	20	58	250	1	18	20	58	26	250	1	-12,28%	-11,11%	100,00%	0,00%	-100,00%	-16,67%	0,00%	122	110	43	18	20	58	16	20	250	1	18	20	58	26	250	1	16	20	58	26	250	1	-12,28%	-11,11%	100,00%	0,00%	-100,00%	-16,67%	0,00%		
4	3	3	4	2	2	15	15	4	3	3	2	15	15	100,00%	-33,33%	-62,50%	0,00%	0,00%	-100,00%	-46,67%	0,00%	4	3	3	4	2	2	9	3	15	4	3	3	2	15	15	9	3	3	2	15	15	100,00%	-33,33%	-62,50%	0,00%	0,00%	-100,00%	-46,67%	0,00%		
3	3	4	2	2	2	7	7	2	2	2	1	7	7	0,00%	-100,00%	-50,00%	0,00%	0,00%	-100,00%	-42,50%	0,00%	3	3	4	2	2	2	9	3	7	2	2	7	7	2	7	7	2	7	7	2	7	7	0,00%	-100,00%	-50,00%	0,00%	0,00%	-100,00%	-42,50%	0,00%	
2	3	3	3	2	2	8	8	3	2	2	1	8	8	0,00%	-33,33%	-25,00%	0,00%	0,00%	-100,00%	-22,22%	0,00%	2	3	3	3	2	2	8	3	8	3	2	8	8	3	2	8	8	3	2	8	8	0,00%	-33,33%	-25,00%	0,00%	0,00%	-100,00%	-22,22%	0,00%		
79	72	67	117	74	68	278	8	117	74	68	5	278	8	48,10%	2,79%	1,69%	0,00%	26,32%	13,47%	100,00%	79	72	67	117	74	68	117	74	278	8	117	74	68	5	278	8	117	74	68	5	278	8	48,10%	2,79%	1,69%	0,00%	26,32%	13,47%	100,00%			
5	4	4	5	1	1	18	18	5	1	1	4	18	18	0,00%	25,00%	0,00%	0,00%	-40,00%	0,00%	0,00%	5	4	4	5	1	1	18	1	18	5	1	18	18	5	18	18	5	18	18	0,00%	25,00%	0,00%	0,00%	-40,00%	0,00%	0,00%						
1						1	1					1	1	-100,00%	0,00%	0,00%	0,00%	0,00%	0,00%	0,00%	1						1		1		1	1		1	1		1	1		1	1	-100,00%	0,00%	0,00%	0,00%	0,00%	0,00%					
3	2	2	1	3	3	8	8	1	3	3	10	10	8	0,00%	0,00%	0,00%	0,00%	50,00%	0,00%	0,00%	3	2	2	1	3	3	8	3	8	3	3	10	10	3	10	10	3	10	10	0,00%	0,00%	0,00%	0,00%	50,00%	0,00%	0,00%						
1	1	1	2	1	1	1	1	2	1	1	1	1	1	0,00%	0,00%	0,00%	0,00%	0,00%	0,00%	0,00%	1	1	1	1	1	1	1	1	1	1	1	1	1	1	1	1	1	1	1	1	1	1	0,00%	0,00%	0,00%	0,00%	0,00%	0,00%				
1	1	1	2	1	1	3	3	2	1	1	3	3	3	100,00%	0,00%	0,00%	0,00%	0,00%	0,00%	0,00%	1	1	1	1	1	1	1	1	1	1	1	1	1	1	1	1	1	1	1	1	1	1	1	100,00%	0,00%	0,00%	0,00%	0,00%	0,00%	0,00%		
15	6	7	22	14	14	45	45	22	14	7	2	45	45	0,00%	0,00%	-100,00%	0,00%	0,00%	0,00%	0,00%	15	6	7	22	14	14	45	22	45	22	14	14	45	45	22	14	14	45	45	22	14	14	45	45	0,00%	0,00%	0,00%	0,00%	0,00%	0,00%		
9	5	1	14	8	3	28	28	14	8	3	1	28	28	55,56%	60,00%	60,00%	0,00%	200,00%	0,00%	0,00%	9	5	1	14	8	3	28	1	28	14	8	3	28	28	14	8	3	28	28	14	8	3	28	28	55,56%	60,00%	60,00%	0,00%	200,00%	0,00%	0,00%	
3	3	2	2	3	3	8	8	2	3	3	8	8	8	-33,33%	0,00%	0,00%	0,00%	0,00%	0,00%	0,00%	3	3	2	2	3	3	8	3	8	3	8	8	3	8	8	3	8	8	3	8	8	-33,33%	0,00%	0,00%	0,00%	0,00%	0,00%					
3	10	7	9	4	4	28	28	9	4	4	29	29	29	0,00%	0,00%	0,00%	0,00%	0,00%	0,00%	0,00%	3	10	7	9	4	4	28	9	28	9	4	4	28	28	9	4	4	29	29	29	29	29	29	0,00%	0,00%	0,00%	0,00%	0,00%	0,00%			
28	32	34	43	26	29	102	102	43	26	29	4	102	102	60,00%	60,00%	60,00%	0,00%	0,00%	0,00%	0,00%	28	32	34	43	26	29	102	4	102	43	26	29	102	102	43	26	29	4	102	102	60,00%	60,00%	60,00%	0,00%	0,00%	0,00%						
1	2	1	7	1	1	1	1	7	1	1	9	9	9	-100,00%	-100,00%	-100,00%	0,00%	0,00%	0,00%	0,00%	1	2	1	7	1	1	1	1	1	1	1	1	1	1	1	1	1	1	1	1	1	1	1	-100,00%	-100,00%	-100,00%	0,00%	0,00%	0,00%			
1	1	1	1	1	1	2	2	1	1	1	2	2	2	-100,00%	-100,00%	-100,00%	0,00%	0,00%	0,00%	0,00%	1	1	1	1	1	1	2	2	2	2	2	2	2	2	2	2	2	2	2	2	2	2	2	2	-100,00%	-100,00%	-100,00%	0,00%	0,00%	0,00%		
1	1	1	1	1	1	1	1	1	1	1	1	1	1	-100,00%	-100,00%	-100,00%	0,00%	0,00%	0,00%	0,00%	1	1	1	1	1	1	1	1	1	1	1	1	1	1	1	1	1	1	1	1	1	1	1	-100,00%	-100,00%	-100,00%	0,00%	0,00%	0,00%			
5	6	1	5	3	3	13	13	5	3	3	15	15	15	0,00%	0,00%	0,00%	0,00%	0,00%	0,00%	0,00%	5	6	1	5	3	3	13	5	13	5	3	3	13	13	5	3	3	15	15	15	15	15	15	0,00%	0,00%	0,00%	0,00%	0,00%	0,00%			
12	19	15	16	16																																																







Berufsgruppenstatistik Geschlecht: männlich u. weiblich	Sachsen-Anhalt										davon weiblich				
	31.12.2025					31.12.2024									
	1. Ausb. Jahr	2. Ausb. Jahr	3. Ausb. Jahr	4. Ausb. Jahr	Vergleichen	Gesamt	davon weiblich	1. Ausb. Jahr	2. Ausb. Jahr	3. Ausb. Jahr		4. Ausb. Jahr	Vergleichen	Gesamt	davon weiblich
Baufertigkeiten	1. Ausb. Jahr	81	78	50	13	4	214	11	62	76	57	5	200	15	
	2. Ausb. Jahr	10	29	27	1	4	96	1	34	38	29	3	104	4	
	3. Ausb. Jahr	40	29	1	1	2	77	1	30	31	1	1	75	0	
	4. Ausb. Jahr	22	19	13	1	1	55	2	13	19	16	1	49	2	
	Vergleichen	9	16	9	1	1	34	3	-77,79%	0,00%	0,00%	0,00%	0,00%	21	2
	Gesamt	101	84	50	5	3	239	6	-2,97%	1,19%	-8,00%	2,00%	290	6	
	davon weiblich	43	39	27	1	1	83	3	9,30%	-7,69%	0,00%	0,00%	90	2	
	1. Ausb. Jahr	48	44	42	2	2	136	3	-18,73%	-8,82%	0,00%	0,00%	122	4	
	2. Ausb. Jahr	9	1	6	1	1	17	1	0,00%	70,00%	0,00%	0,00%	2	2	
	3. Ausb. Jahr	154	154	83	1	1	490	1	-18,89%	-20,83%	-50,00%	0,00%	404	3	
4. Ausb. Jahr	144	123	46	10	1	292	1	-22,82%	-12,20%	0,00%	0,00%	289	1		
Vergleichen	38	28	10	1	1	119	1	16,67%	0,00%	-20,00%	0,00%	123	1		
Gesamt	2	2	1	1	1	15	1	-50,00%	0,00%	-100,00%	0,00%	2	1		
davon weiblich	1	1	1	1	1	5	1	0,00%	0,00%	0,00%	0,00%	2	1		
Spezialbauern	109	81	58	11	6	265	9	-21,10%	11,11%	-27,66%	18,18%	276	15		
Mechatronikerin	1	2	2	1	3	8	1	100,00%	-50,00%	-50,00%	0,00%	5	5		
Konstruktionstechnikerin	1	1	2	1	3	7	1	0,00%	0,00%	0,00%	0,00%	3	3		
Besp. und Maschinenm./-frau	1	1	1	1	1	5	1	0,00%	0,00%	0,00%	0,00%	2	2		
Feinwerkmechanikerin	1	1	1	1	2	6	1	0,00%	0,00%	0,00%	0,00%	1	1		
Malbauern	1	1	1	1	2	6	1	0,00%	0,00%	0,00%	0,00%	1	1		
Altbauern	1	1	1	1	2	6	1	0,00%	0,00%	0,00%	0,00%	1	1		
Werkstatthelfer/in	1	1	1	1	2	6	1	0,00%	0,00%	0,00%	0,00%	1	1		
Kachelbauern	1	1	1	1	2	6	1	0,00%	0,00%	0,00%	0,00%	1	1		
Schreier, Tischler/in	1	1	1	1	2	6	1	0,00%	0,00%	0,00%	0,00%	1	1		
Maler und Lackierer/in	1	1	1	1	2	6	1	0,00%	0,00%	0,00%	0,00%	1	1		
Isoliertechnikerin	1	1	1	1	2	6	1	0,00%	0,00%	0,00%	0,00%	1	1		
KFZ-Mechanikerin	1	1	1	1	2	6	1	0,00%	0,00%	0,00%	0,00%	1	1		
Stromsetzer	1	1	1	1	2	6	1	0,00%	0,00%	0,00%	0,00%	1	1		
Fremdbenz.f.z. Dieblerin	1	1	1	1	2	6	1	0,00%	0,00%	0,00%	0,00%	1	1		
Industrie-isolierer/in	1	1	1	1	2	6	1	0,00%	0,00%	0,00%	0,00%	1	1		
Bauwerkabdeckerin	1	1	1	1	2	6	1	0,00%	0,00%	0,00%	0,00%	1	1		
Asphaltbauern	1	1	1	1	2	6	1	0,00%	0,00%	0,00%	0,00%	1	1		
Boilerbauern	1	1	1	1	2	6	1	0,00%	0,00%	0,00%	0,00%	1	1		
Industriemechanikerin	1	1	1	1	2	6	1	0,00%	0,00%	0,00%	0,00%	1	1		
Baugerätbauerin	1	1	1	1	2	6	1	0,00%	0,00%	0,00%	0,00%	1	1		
Dübelbauerin	1	1	1	1	2	6	1	0,00%	0,00%	0,00%	0,00%	1	1		
Genießerin	1	1	1	1	2	6	1	0,00%	0,00%	0,00%	0,00%	1	1		
Assistenten	1	1	1	1	2	6	1	0,00%	0,00%	0,00%	0,00%	1	1		
Assistenten SHK	1	1	1	1	2	6	1	0,00%	0,00%	0,00%	0,00%	1	1		
Bauwerkabdeckerin	1	1	1	1	2	6	1	0,00%	0,00%	0,00%	0,00%	1	1		
PK für PK und Science	1	1	1	1	2	6	1	0,00%	0,00%	0,00%	0,00%	1	1		
Glaserin	1	1	1	1	2	6	1	0,00%	0,00%	0,00%	0,00%	1	1		
Bodenbauerin	1	1	1	1	2	6	1	0,00%	0,00%	0,00%	0,00%	1	1		
Mechanikerin Baumaschinen	1	1	1	1	2	6	1	0,00%	0,00%	0,00%	0,00%	1	1		
Wasserbauerin	1	1	1	1	2	6	1	0,00%	0,00%	0,00%	0,00%	1	1		
Fabrik. Holz-Balenschutzab.	1	1	1	1	2	6	1	0,00%	0,00%	0,00%	0,00%	1	1		
Holz- und Bauleistbauerin	1	1	1	1	2	6	1	0,00%	0,00%	0,00%	0,00%	1	1		
Klempnerin	1	1	1	1	2	6	1	0,00%	0,00%	0,00%	0,00%	1	1		
Kaufmännische Ausbildung	19	14	17	12	20	50	33	5,26%	21,43%	-29,41%	0,00%	50	29		
Kaufm. Angestellte	12	9	8	18	10	29	18	-16,67%	33,33%	0,00%	0,00%	30	16		
Kaufmann/-frau für Büromanagement	7	5	9	15	10	21	15	42,86%	0,00%	-55,56%	0,00%	20	13		
Technische Ausbildung	4	2	1	1	1	7	3	-72,00%	150,00%	0,00%	0,00%	8	4		
Bauarbeiterin	1	1	1	1	1	5	1	0,00%	0,00%	0,00%	0,00%	1	1		
Technischer Produktbegleiterin	1	1	1	1	1	5	1	0,00%	0,00%	0,00%	0,00%	1	1		
Bauschaffnerin	1	1	1	1	1	5	1	0,00%	0,00%	0,00%	0,00%	1	1		
Vermessungstechnikerin	1	1	1	1	1	5	1	0,00%	0,00%	0,00%	0,00%	1	1		
Technischer Zeichner/in	1	1	1	1	1	5	1	0,00%	0,00%	0,00%	0,00%	1	1		
Fachinformatikerin	1	1	1	1	1	5	1	0,00%	0,00%	0,00%	0,00%	1	1		
Fachkraft für Lagerlogistik	17	18	23	17	16	59	6	32,29%	-5,96%	-30,43%	0,00%	59	7		
Sparte: dieses Studium	17	18	23	17	16	59	6	32,29%	-5,96%	-30,43%	0,00%	59	7		
Ausbildungsstudium gewerblich	17	18	23	17	16	59	6	32,29%	-5,96%	-30,43%	0,00%	59	7		
Ausbildungsstudium techn./aufw.	17	18	23	17	16	59	6	32,29%	-5,96%	-30,43%	0,00%	59	7		
AusS/Stud. Feuerungsstatistik	17	18	23	17	16	59	6	32,29%	-5,96%	-30,43%	0,00%	59	7		
Gesamtsumme	519	431	281	11	50	1272	69	-12,29%	3,48%	-1,53%	30,00%	1231	79		



Berufsgruppenstatistik Geschlecht: männlich u. weiblich	01.10.2023 - 31.12.2023												01.12.2024 - 31.12.2024												davon weiblich
	Bleif West						davon weiblich						Veränderungen zum Vorjahresmonat						Gesamt						
	1. Ausb. Jahr	2. Ausb. Jahr	3. Ausb. Jahr	4. Ausb. Jahr	Verlängerung	Gesamt	1. Ausb. Jahr	2. Ausb. Jahr	3. Ausb. Jahr	4. Ausb. Jahr	Verlängerung	Gesamt	1. Ausb. Jahr	2. Ausb. Jahr	3. Ausb. Jahr	4. Ausb. Jahr	Verlängerung	Gesamt							
Berufsgruppen	14	11	4	0	6	35	12	14	12	8	0	1	35	9	0,00%	0,00%	100,00%	0,00%	-43,33%	0,00%	-25,00%				
Angestellte, kaufmännische	0	0	0	0	0	0	0	0	0	1	0	0	1	0	0,00%	0,00%	0,00%	0,00%	0,00%	0,00%	0,00%				
Angestellte, technische (Bauzeichner)	0	0	0	0	0	0	0	0	0	0	0	0	0	0	0,00%	0,00%	0,00%	0,00%	0,00%	0,00%	0,00%				
Anlagenmechaniker/in Rohrsystemtechnik	1	0	1	0	0	0	0	5	3	2	0	1	11	0	400,00%	0,00%	100,00%	0,00%	0,00%	0,00%	450,00%				
Anlagenmechaniker/in Sanitär, Heizung/Klimatech	0	0	0	0	0	0	0	0	0	0	0	0	0	0	0,00%	0,00%	0,00%	0,00%	0,00%	0,00%	0,00%				
Asphaltbauer/in	3	2	1	0	0	0	0	5	1	0	0	6	9	0	66,67%	0,00%	-50,00%	0,00%	0,00%	0,00%	0,00%				
Ausbaufacharbeiter/in	2	2	5	0	1	10	0	4	2	2	0	1	6	0	100,00%	0,00%	-100,00%	0,00%	0,00%	0,00%	-10,00%				
Baugestaltung	0	0	0	0	0	0	0	1	0	0	0	1	1	0	0,00%	0,00%	0,00%	0,00%	0,00%	0,00%	0,00%				
Bauwerkschleifer/in	0	0	0	0	0	0	0	0	0	0	0	0	0	0	0,00%	0,00%	0,00%	0,00%	0,00%	0,00%	0,00%				
Bauwerkstechniker/in	0	0	0	0	0	0	0	0	0	0	0	0	0	0	0,00%	0,00%	0,00%	0,00%	0,00%	0,00%	0,00%				
Beton- und Stahlbetonbauer/in	9	3	2	0	2	16	0	8	6	3	0	2	19	0	-11,11%	100,00%	50,00%	0,00%	0,00%	0,00%	18,75%				
Betonfertigbauer/in	0	0	0	0	0	0	0	0	0	0	0	0	0	0	0,00%	0,00%	0,00%	0,00%	0,00%	0,00%	0,00%				
Beleuchtungsinstallateur/in	0	0	0	0	0	0	0	0	0	0	0	0	0	0	0,00%	0,00%	0,00%	0,00%	0,00%	0,00%	0,00%				
Boden- und Parkettleger/in	0	0	0	0	0	0	0	0	0	0	0	0	0	0	0,00%	0,00%	0,00%	0,00%	0,00%	0,00%	0,00%				
Bromenbauer/in	0	1	1	0	0	2	0	0	0	3	0	3	3	0	0,00%	-100,00%	200,00%	0,00%	0,00%	0,00%	50,00%				
Dachdecker/in	0	0	0	0	0	0	0	0	0	0	0	0	0	0	0,00%	0,00%	0,00%	0,00%	0,00%	0,00%	0,00%				
Elektroniker/in etc.	0	1	0	0	0	1	0	4	4	2	0	10	10	0	0,00%	300,00%	0,00%	0,00%	0,00%	0,00%	600,00%				
Einrichtungsbauer/in	0	0	0	0	0	0	0	0	0	0	0	0	0	0	0,00%	0,00%	0,00%	0,00%	0,00%	0,00%	0,00%				
Fliesenleger/in	0	0	0	0	0	0	0	0	0	0	0	0	0	0	0,00%	0,00%	0,00%	0,00%	0,00%	0,00%	0,00%				
Fischer/in Holz-Kunststoffservice	0	0	0	0	0	0	0	0	0	0	0	0	0	0	0,00%	0,00%	0,00%	0,00%	0,00%	0,00%	0,00%				
Fischer/in Holz- und Bauelementarbeiten	0	0	0	0	0	0	0	1	0	0	0	1	1	0	0,00%	0,00%	0,00%	0,00%	0,00%	0,00%	0,00%				
Fischer/in Holz- und Bauelementarbeiten	0	0	0	0	0	0	0	0	0	0	0	0	0	0	0,00%	0,00%	0,00%	0,00%	0,00%	0,00%	0,00%				
Fliesen-, Platten-, Mosaikleger/in	2	3	7	0	1	13	0	3	2	4	0	10	10	0	50,00%	-33,33%	-42,86%	0,00%	0,00%	0,00%	-21,98%				
Fremdbaufe z. Zl. Dreher, Glätzer	0	0	0	0	0	0	0	1	0	0	0	1	1	0	0,00%	0,00%	0,00%	0,00%	0,00%	0,00%	0,00%				
Gießer/in	0	0	0	0	0	0	0	0	0	0	0	0	0	0	0,00%	0,00%	0,00%	0,00%	0,00%	0,00%	0,00%				
Gleisbauer/in	0	0	0	0	0	0	0	2	0	0	0	2	2	0	0,00%	0,00%	0,00%	0,00%	0,00%	0,00%	0,00%				
Hochbauarbeiter/in	3	2	4	0	0	0	0	5	1	2	0	8	8	0	66,67%	-50,00%	-50,00%	0,00%	0,00%	0,00%	-11,11%				
Holz-Bauelemente	1	1	1	0	0	3	0	1	0	1	0	2	2	0	0,00%	-100,00%	0,00%	0,00%	0,00%	0,00%	0,00%				
Industrie-isolierer/in	0	0	0	0	0	0	0	0	0	0	0	0	0	0	0,00%	0,00%	0,00%	0,00%	0,00%	0,00%	0,00%				
Industriemechaniker/in	0	0	0	0	0	0	0	0	0	0	0	0	0	0	0,00%	0,00%	0,00%	0,00%	0,00%	0,00%	0,00%				
Isoliertechniker/in	0	0	0	0	0	0	0	0	0	0	0	0	0	0	0,00%	0,00%	0,00%	0,00%	0,00%	0,00%	0,00%				
KFZ-Mechatroniker/in	0	0	0	0	0	0	0	0	0	0	0	0	0	0	0,00%	0,00%	0,00%	0,00%	0,00%	0,00%	0,00%				
Kanalbauer/in	2	0	1	0	0	3	0	0	0	0	0	0	0	0	-100,00%	0,00%	0,00%	0,00%	0,00%	0,00%	0,00%				
Land- und Baumaschinentechniker/in	1	1	0	0	0	2	0	1	2	0	0	1	2	0	0,00%	0,00%	-100,00%	0,00%	0,00%	0,00%	100,00%				
Leinwand- und Lackierer/in	16	10	7	0	3	36	2	10	10	7	0	30	30	3	-37,50%	0,00%	0,00%	0,00%	0,00%	0,00%	50,00%				
Maurer/in	0	0	0	0	0	0	0	0	0	0	0	0	0	0	0,00%	0,00%	0,00%	0,00%	0,00%	0,00%	0,00%				
Mechatroniker/in	0	0	0	0	0	0	0	0	0	0	0	0	0	0	0,00%	0,00%	0,00%	0,00%	0,00%	0,00%	0,00%				
Offen- und Lüftungsbauer/in	5	0	13	2	0	25	1	3	2	6	0	11	11	0	-40,00%	-80,00%	-3,85%	0,00%	0,00%	0,00%	-100,00%				
Rohrleitungsbauer/in	0	0	0	0	0	0	0	0	0	0	0	0	0	0	0,00%	0,00%	0,00%	0,00%	0,00%	0,00%	0,00%				
Schlosser/in etc.	0	0	0	0	0	0	0	0	0	0	0	0	0	0	0,00%	0,00%	0,00%	0,00%	0,00%	0,00%	0,00%				
Schreiner/in	0	0	0	0	0	0	0	1	0	0	0	1	1	0	0,00%	0,00%	0,00%	0,00%	0,00%	0,00%	0,00%				
Spezialbauer/in	0	0	0	0	0	0	0	0	0	0	0	0	0	0	0,00%	0,00%	0,00%	0,00%	0,00%	0,00%	0,00%				
Stemmelrührer/in	0	0	0	0	0	0	0	0	0	0	0	0	0	0	0,00%	0,00%	0,00%	0,00%	0,00%	0,00%	0,00%				
Strombauer/in, Plasterer/in	9	5	11	0	2	27	0	12	5	10	0	29	29	2	33,33%	0,00%	-9,09%	0,00%	0,00%	0,00%	7,41%				
Stuckateur/in	7	3	4	0	0	14	1	6	3	0	0	9	9	1	14,29%	100,00%	-25,00%	0,00%	0,00%	0,00%	21,43%				
Tafelbauarbeiter/in	41	35	19	0	0	95	1	57	27	13	0	97	97	0	30,62%	-22,86%	-31,58%	0,00%	0,00%	0,00%	2,11%				
Trockenbauarbeiter/in	0	8	0	0	0	8	0	19	7	7	0	35	35	1	30,00%	-12,50%	-12,50%	0,00%	100,00%	0,00%	29,83%				
TKG-Bauer/in (Warm-, Kälte-, Schall)	0	0	0	0	0	0	0	0	0	0	0	0	0	0	0,00%	0,00%	0,00%	0,00%	0,00%	0,00%	0,00%				
Zentralheizungs- und Lüftungsbauer	0	0	0	0	0	0	0	0	0	0	0	0	0	0	0,00%	0,00%	0,00%	0,00%	0,00%	0,00%	0,00%				
Zimmerer/in	10	0	0	0	0	10	4	21	20	7	0	50	50	6	5,00%	100,00%	-22,22%	0,00%	46,67%	0,00%	11,11%				
Zimmerer/in	20	10	0	0	0	46	4	21	20	7	0	50	50	6	5,00%	100,00%	-22,22%	0,00%	46,67%	0,00%	11,11%				
<b>Gesamtwerte</b>	<b>146</b>	<b>103</b>	<b>101</b>	<b>2</b>	<b>22</b>	<b>374</b>	<b>23</b>	<b>189</b>	<b>115</b>	<b>83</b>	<b>6</b>	<b>17</b>	<b>395</b>	<b>23</b>	<b>29,58%</b>	<b>8,58%</b>	<b>-15,09%</b>	<b>-42,97%</b>	<b>5,64%</b>	<b>0,00%</b>	<b>3,58%</b>				

Berufungsstatistik Geschlecht: männlich u. weiblich	01.10.2023 - 31.12.2023										01.10.2024 - 31.12.2024										
	Berufungsstatistik										Veränderungen zum Vorjahresmonat										
Berufungsgruppe	1. Ausb. Jahr	2. Ausb. Jahr	3. Ausb. Jahr	4. Ausb. Jahr	Verlängerung	Gesamt	davon weiblich	1. Ausb. Jahr	2. Ausb. Jahr	3. Ausb. Jahr	4. Ausb. Jahr	Verlängerung	Gesamt	davon weiblich	1. Ausb. Jahr	2. Ausb. Jahr	3. Ausb. Jahr	4. Ausb. Jahr	Verlängerung	Gesamt	davon weiblich
Angestellte, kaufmännische	14	9	6	0	1	30	9	13	12	8	0	1	34	10	-7,14%	33,33%	33,33%	0,00%	0,00%	13,33%	11,11%
Angestellte, technische (Bauzweige)	2	1	0	0	1	2	1	1	1	0	0	0	2	1	-50,00%	0,00%	0,00%	0,00%	0,00%	0,00%	0,00%
Anlagenmechaniker/in Rohrsystemtechnik	2	1	2	0	1	6	0	2	1	1	0	2	6	0	0,00%	0,00%	-50,00%	0,00%	100,00%	0,00%	0,00%
Anlagenmechaniker/in Sanitär, Heizung/Klimatechnik	1	0	0	0	0	1	0	0	4	0	0	0	4	0	-100,00%	0,00%	0,00%	0,00%	0,00%	300,00%	0,00%
Asphaltbauern	0	0	0	0	0	0	0	0	0	0	0	0	0	0	0,00%	0,00%	0,00%	0,00%	0,00%	0,00%	0,00%
Ausbaufacharbeiter/in	0	0	0	0	0	0	1	3	2	1	0	0	6	0	200,00%	100,00%	300,00%	0,00%	0,00%	200,00%	-100,00%
Baugartführer/in	5	1	6	0	0	12	0	4	4	1	0	0	9	0	-20,00%	300,00%	-83,33%	0,00%	0,00%	250,00%	0,00%
Bauwerkführer/in	0	0	0	0	0	0	0	0	0	0	0	0	0	0	0,00%	0,00%	0,00%	0,00%	0,00%	0,00%	0,00%
Bauwerksabnehmer/in	0	0	0	0	0	0	0	0	0	0	0	0	0	0	0,00%	0,00%	0,00%	0,00%	0,00%	0,00%	0,00%
Bauwerksmechaniker/in	0	0	0	0	0	0	0	0	0	0	0	0	0	0	0,00%	0,00%	0,00%	0,00%	0,00%	0,00%	0,00%
Beton- und Stahlbetonbauer/in	3	2	6	0	2	13	0	1	1	1	0	2	5	0	-66,67%	-50,00%	-33,33%	0,00%	0,00%	-41,54%	0,00%
Brotbacker/in	0	0	0	0	0	0	0	0	0	0	0	0	0	0	0,00%	0,00%	0,00%	0,00%	0,00%	0,00%	0,00%
Beleuchtungs- u. Trazzochensetzer/in	0	0	0	0	0	0	0	0	0	0	0	0	0	0	0,00%	0,00%	0,00%	0,00%	0,00%	0,00%	0,00%
Boden- und Parkettleger/in	1	0	0	0	0	1	0	0	0	0	0	0	0	0	0,00%	0,00%	0,00%	0,00%	0,00%	0,00%	0,00%
Braunwarenbauer/in	0	0	0	0	0	0	0	0	0	0	0	0	0	0	0,00%	0,00%	0,00%	0,00%	0,00%	0,00%	0,00%
Brotbacker/in	0	0	0	0	0	0	0	0	0	0	0	0	0	0	0,00%	0,00%	0,00%	0,00%	0,00%	0,00%	0,00%
Dachdecker/in	0	0	0	0	0	0	0	0	0	0	0	0	0	0	0,00%	0,00%	0,00%	0,00%	0,00%	0,00%	0,00%
Elektroniker/in etc.	0	0	0	0	0	0	0	0	0	0	0	0	0	0	0,00%	0,00%	0,00%	0,00%	0,00%	0,00%	0,00%
Einzelhändler/in	0	0	0	0	0	0	0	0	0	0	0	0	0	0	0,00%	0,00%	0,00%	0,00%	0,00%	0,00%	0,00%
Fliesenleger/in	1	1	0	0	0	2	0	0	0	0	0	0	2	0	0,00%	0,00%	0,00%	0,00%	0,00%	0,00%	0,00%
Fischer/in Holz-Kunststoffbauelemente	1	1	0	0	0	2	0	0	1	0	0	0	2	0	-100,00%	0,00%	0,00%	0,00%	0,00%	0,00%	0,00%
Fischer/in Holz- und Bauelementen	0	0	0	0	0	0	0	0	0	0	0	0	0	0	0,00%	0,00%	0,00%	0,00%	0,00%	0,00%	0,00%
Fliesenleger/in	0	0	0	0	0	0	0	0	0	0	0	0	0	0	0,00%	0,00%	0,00%	0,00%	0,00%	0,00%	0,00%
Fliesen-, Platten-, Mosaikleger/in	12	17	8	0	4	41	3	7	4	14	0	0	25	0	-41,67%	-76,67%	75,00%	0,00%	-100,00%	-30,02%	0,00%
Fremdbaufe z. Zl. Dreher, Glätzer	1	0	0	0	0	0	0	0	0	0	0	0	0	0	0,00%	0,00%	0,00%	0,00%	0,00%	0,00%	0,00%
Gießer/in	0	0	0	0	0	0	0	0	0	0	0	0	0	0	0,00%	0,00%	0,00%	0,00%	0,00%	0,00%	0,00%
Gleisbauer/in	1	0	0	0	0	1	0	0	0	0	0	0	1	0	0,00%	0,00%	0,00%	0,00%	0,00%	0,00%	0,00%
Hochbauarbeiter/in	2	1	0	0	2	4	0	2	0	4	0	1	7	0	0,00%	0,00%	100,00%	0,00%	-50,00%	75,00%	0,00%
Holz-Bauelementhersteller/in	0	2	1	0	0	3	0	0	0	0	0	0	3	0	-100,00%	-100,00%	0,00%	0,00%	-100,00%	-100,00%	0,00%
Industrie-Kocher/in	0	0	0	0	0	0	0	0	0	0	0	0	0	0	0,00%	0,00%	0,00%	0,00%	0,00%	0,00%	0,00%
Industrie-Kocher/in	0	0	0	0	0	0	0	0	0	0	0	0	0	0	0,00%	0,00%	0,00%	0,00%	0,00%	0,00%	0,00%
Industrie-Mechaniker/in	1	0	0	0	0	1	0	1	1	0	0	0	2	0	0,00%	0,00%	0,00%	0,00%	0,00%	0,00%	0,00%
Isoliertechniker/in	0	0	0	0	0	0	0	0	0	0	0	0	0	0	0,00%	0,00%	0,00%	0,00%	0,00%	0,00%	0,00%
KFZ-Mechaniker/in	0	0	0	0	0	0	0	0	0	0	0	0	0	0	0,00%	0,00%	0,00%	0,00%	0,00%	0,00%	0,00%
Kanalarbeiter/in	0	2	2	0	0	3	0	0	0	0	0	0	0	0	0,00%	0,00%	0,00%	0,00%	0,00%	0,00%	0,00%
Land- und Baumaschinenmechaniker/in	0	0	0	0	0	0	0	0	0	0	0	0	0	0	0,00%	0,00%	0,00%	0,00%	0,00%	0,00%	0,00%
Leinwand- und Lackierer/in	1	0	0	0	0	1	0	1	0	0	0	2	5	1	0,00%	-100,00%	0,00%	0,00%	100,00%	0,00%	0,00%
Maler/in	16	13	9	0	1	39	0	9	13	8	0	2	32	0	-43,75%	-11,11%	-100,00%	0,00%	100,00%	-17,85%	0,00%
Maurer/in	0	0	1	0	0	1	0	0	0	0	0	0	1	0	0,00%	0,00%	-100,00%	0,00%	0,00%	0,00%	0,00%
Mechatroniker/in	0	0	0	0	0	0	0	0	0	0	0	0	0	0	0,00%	0,00%	0,00%	0,00%	0,00%	0,00%	0,00%
Offen- und Lüftungsbauer/in	0	0	0	0	0	0	0	0	0	0	0	0	0	0	0,00%	0,00%	0,00%	0,00%	0,00%	0,00%	0,00%
Rohrleitungsbauer/in	3	3	4	0	0	10	0	6	2	5	0	0	13	0	100,00%	-33,33%	25,00%	0,00%	0,00%	30,00%	0,00%
Schlosser/in etc.	0	0	0	0	0	0	0	0	0	0	0	0	0	0	0,00%	0,00%	0,00%	0,00%	0,00%	0,00%	0,00%
Schreiner/in, Tischler/in	0	0	0	0	0	0	0	0	0	0	0	0	0	0	0,00%	0,00%	0,00%	0,00%	0,00%	0,00%	0,00%
Spezialbauer/in	0	1	0	0	0	1	0	0	0	0	0	0	1	0	-100,00%	0,00%	0,00%	0,00%	0,00%	0,00%	0,00%
Stemmelmeister/in	0	0	0	0	0	0	0	0	0	0	0	0	0	0	0,00%	0,00%	0,00%	0,00%	0,00%	0,00%	0,00%
Strombauarbeiter/in	4	7	9	0	3	23	0	0	0	0	0	0	1	0	0,00%	0,00%	0,00%	0,00%	0,00%	0,00%	0,00%
Stuckateur/in	6	1	4	0	2	13	2	11	3	6	0	1	23	2	175,00%	-57,14%	0,00%	0,00%	-46,67%	0,00%	0,00%
Tafelbauarbeiter/in	34	22	13	0	0	69	7	5	4	8	0	1	12	5	-16,67%	300,00%	-50,00%	0,00%	-7,89%	0,00%	0,00%
Trockenbauarbeiter/in	0	0	0	0	0	0	0	39	20	9	0	1	69	0	0,00%	-9,99%	-30,77%	0,00%	0,00%	0,00%	0,00%
YFG-Bauer/in (Warm-, Kälte-, Schall)	2	3	2	0	1	8	0	3	0	3	0	0	6	0	50,00%	-100,00%	50,00%	0,00%	-25,00%	0,00%	0,00%
Zentralheizungs- und Lüftungsbauer	0	0	0	0	0	0	0	0	0	0	0	0	0	0	0,00%	0,00%	0,00%	0,00%	0,00%	0,00%	0,00%
Zimmerer/in	11	13	8	0	4	36	2	17	10	6	0	2	38	3	54,55%	-23,08%	12,50%	0,00%	-40,00%	5,66%	60,00%
<b>Gesamtwerte</b>	<b>124</b>	<b>105</b>	<b>80</b>	<b>0</b>	<b>22</b>	<b>332</b>	<b>36</b>	<b>132</b>	<b>88</b>	<b>88</b>	<b>0</b>	<b>17</b>	<b>257</b>	<b>23</b>	<b>0,65%</b>	<b>-11,60%</b>	<b>-3,62%</b>	<b>0,02%</b>	<b>-22,73%</b>	<b>-3,31%</b>	<b>11,54%</b>